

المسح السكاني الصحي مصر ٢٠١٤

الإسكندرية

إجمالي
مصر

المحافظات
الحضرية

الإسكندرية

الإنجاب وتنظيم الأسرة

| | | | |
|-----|-----|-----|---|
| ٣,٥ | ٢,٥ | ٢,٢ | معدل الإنجاب الكلي (عدد المواليد لكل سيدة) |
| ٥٩ | ٦٣ | ٦٠ | الاستخدام الحالي لأي من وسائل تنظيم الأسرة (نسبة السيدات المتزوجات حالياً في العمر ١٥-٤٩ سنة) |
| ٥٧ | ٦١ | ٥٩ | الاستخدام الحالي لوسائل حديثة لتنظيم الأسرة (نسبة السيدات المتزوجات حالياً في العمر ١٥-٤٩ سنة) |
| ٥٣ | ٥٨ | ٥٥ | نسبة السيدات المتزوجات حالياً في العمر ١٥-٤٩ اللاتي لم يتعرضن لرسائل تنظيم الأسرة من التلفزيون أو الراديو، أو في الصحف والمجلات خلال الستة أشهر السابقة على المسح |

صحة الأم

رعاية الحمل

| | | | |
|----|----|----|---|
| ٨٣ | ٩١ | ٩٣ | نسبة السيدات الحوامل اللاتي حصلن على ٤ زيارات فأكثر لرعاية الحمل بواسطة مقدم خدمة مدرب ^١ |
| ٩٢ | ٩٧ | ٩٦ | نسبة الولادات التي تمت بمساعدة مقدم خدمة مدرب ^١ |
| ٥٢ | ٦٢ | ٦٨ | نسبة الولادات القيصرية |
| ٨٢ | ٩٤ | ٩٣ | نسبة السيدات اللاتي أنجبن وحصلن على فحص ما بعد الولادة خلال يومين بعد الولادة بواسطة مقدم خدمة مدرب |

صحة الطفل

| | | | |
|----|----|----|---|
| ٩١ | ٩٣ | ٩٩ | الأطفال في العمر ١٨-٢٩ شهر الذين حصلوا على كل التطعيمات الأساسية ^٢ |
| ٢٢ | ١٧ | ٢٣ | معدل وفيات الرضع ^٣ |

الحالة التغذوية

| | | | |
|----|----|----|---|
| ٢١ | ١٩ | ١٢ | نسبة الأطفال دون سن الخامسة من العمر ومصابين بالتقزم (قصر القامة بالنسبة للعمر) |
| ١٥ | ١٥ | ٢٢ | نسبة الأطفال في العمر ٦-٥ شهراً الذين يعانون من زيادة في الوزن أو السمنة |
| ٨٥ | ٨٧ | ٨٦ | نسبة السيدات اللاتي سبق لهن الزواج في العمر ١٥-٤٩ سنة وتعانين من زيادة في الوزن أو السمنة |
| ٢٥ | ٢١ | ٨ | نسبة السيدات اللاتي سبق لهن الزواج في العمر ١٥-٤٩ سنة وتعانين من أي نوع من الأنيميا |

النوع

| | | | |
|----|----|----|--|
| ٥٦ | ٣١ | ٢٣ | نسبة البنات في العمر ٠-١٩ سنة المتوقع ختانهن |
| ٥٨ | ٣٨ | ٣٢ | نسبة السيدات اللاتي سبق لهن الزواج في العمر ١٥-٤٩ سنة اللاتي يعتقدن أن ختان الإناث يجب أن يستمر |
| ٥٩ | ٦٨ | ٧٠ | نسبة السيدات المتزوجات حالياً في العمر ١٥-٤٩ سنة اللاتي يشاركن عادةً في اتخاذ ٣ قرارات شخصية أو لها علاقة بالأسرة ^٤ |
| ٣٦ | ١٤ | ١٥ | نسبة السيدات اللاتي سبق لهن الزواج في العمر ١٥-٤٩ سنة واللاتي يعتقدن أن الزوج له مبرر أن يضرب زوجته |
| ١٦ | ١٦ | ١٥ | نسبة السيدات المتزوجات حالياً في العمر ١٥-٤٩ سنة اللاتي يعملن حالياً |
| ٧٧ | ٨١ | ٨١ | نسبة الالتحاق الصافي ^٥ للمرحلة الثانوية بين الفتيات |

١- مقدم الخدمة المدرب يشمل الطبيب أو الممرضة / القابلة.

٢- يعتبر الطفل أنه تم تطعيمه بالكامل إذا تلقى التطعيمات الأساسية: الدرن والحصبة وثلاث جرعات من الطعم الثلاثي وثلاث جرعات من طعم شلل الأطفال.

٣- الوفيات لكل ١٠٠٠ مولود حي خلال السبع سنوات السابقة على المسح في الإسكندرية والمحافظات الحضرية وخلال السبع سنوات السابقة على المسح في إجمالي مصر.

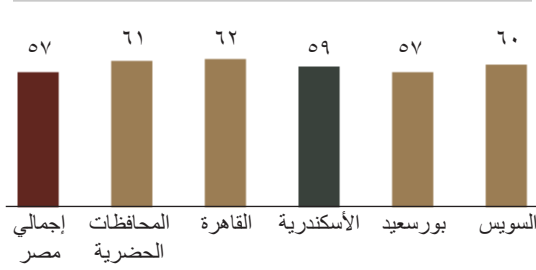
٤- تشمل القرارات الثلاثة: الرعاية الصحية الخاصة بالسيدات وشراء طلبات كبيرة للأسرة وزيارة أقاربها وصديقاتها.

٥- نسبة الالتحاق الصافي هي نسبة الأفراد في العمر المناسب للمرحلة الثانوية (١٢-١٧ سنة) وملتحقين بالمدرسة.

المحافظات الحضرية: المؤشرات الرئيسية من المسح السكاني الصحي ٢٠١٤

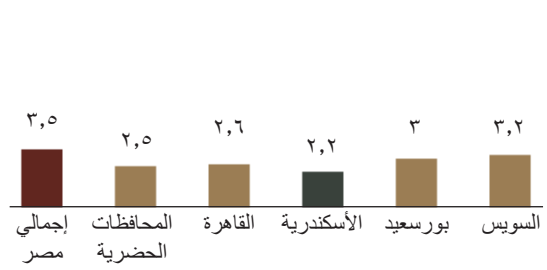
استخدام الوسائل الحديثة لتنظيم الأسرة

نسبة السيدات المتزوجات حاليا المستخدمات لوسائل حديثة لتنظيم الأسرة



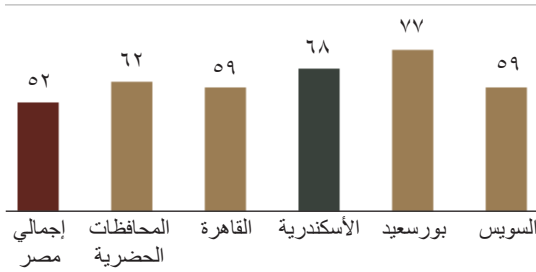
معدل الإنجاب الكلي

عدد المواليد الأحياء لكل سيدة في الفئة العمرية ١٥-٩٤



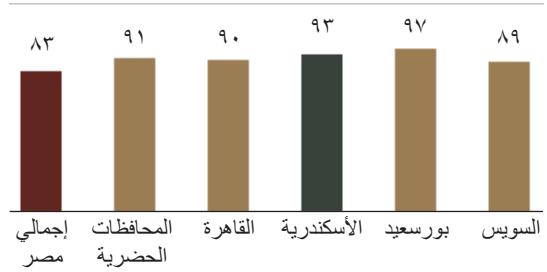
رعاية الولادة: الولادة القيصرية

نسبة المواليد خلال الخمس سنوات السابقة على المسح التي تمت بولادة قيصرية



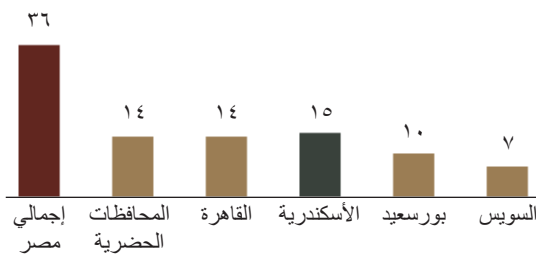
رعاية الحمل

بين السيدات اللاتي أنجبن مولود حي خلال الخمس سنوات السابقة على المسح، نسبة اللاتي حصلن على ٤ زيارات فأكثر لرعاية الحمل لأخر مولود حي



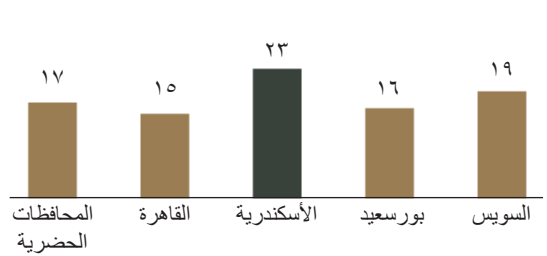
الإتجاهات نحو ضرب الزوجات

نسبة السيدات اللاتي سبق لهن الزواج في الفئة العمرية ١٥-٩٤ ويوافقن على أن هناك مبرر للزوج لضرب زوجته لأسباب معينة



معدل وفيات الرضع

نسبة الوفيات في السنة الأولى بعد الولادة لكل ١٠٠٠ مولود حي خلال السنوات العشر السابقة على المسح



تم تنفيذ المسح السكاني الصحي - مصر ٢٠١٤ تحت إشراف وزارة الصحة بواسطة مكتب الزناتي ومشاركوه. ويعتبر هذا المسح هو جزء من برنامج المسوح السكانية الصحية والذي يتم تمويله من قبل الوكالة الأمريكية للتنمية الدولية (USAID). وكانت الوكالة الأمريكية للتنمية الدولية/القاهرة هي الممول لهذا المسح، كما تم تقديم دعم أيضا من منظمة الأمم المتحدة للطفولة UNICEF وصندوق الأمم المتحدة للسكان UNFPA.

للحصول على معلومات إضافية حول المسح السكاني الصحي - مصر ٢٠١٤، الرجاء الاتصال بوزارة الصحة، شارع مجلس الشعب، القاهرة، جمهورية مصر العربية؛ الهاتف: ٢٠-٢-٢٧٩٤٨٥٥٥ وفاكس: ٢٠-٢-٢٧٩٢٤١٥٦.

للحصول على معلومات عن برنامج DHS الرجاء الاتصال ICF International، ٥٣٠ طريق غاينير، روكفيل، ميريلند، ٢٠٨٥٠، الولايات المتحدة الأمريكية؛ الهاتف: ٢٠-٢-٢٧٩٤٨٥٥٥؛ الفاكس: ٢٠-٢-٢٧٩٤٨٥٥٥؛ البريد الإلكتروني: info@DHSprogram.com؛ الموقع الإلكتروني: www.DHSprogram.com



USAID
FROM THE AMERICAN PEOPLE

unicef



El-Zanaty and Associates



وزارة الصحة والسكان

أسيوط

المسح السكاني الصحي مصر ٢٠١٤

أسيوط الوجه القبلي إجمالي مصر

الإنجاب وتنظيم الأسرة

| | | | |
|-----|-----|-----|---|
| ٣,٥ | ٣,٨ | ٤,٢ | معدل الإنجاب الكلي (عدد المواليد لكل سيدة) |
| ٥٩ | ٥٠ | ٤١ | الاستخدام الحالي لأي من وسائل تنظيم الأسرة (نسبة السيدات المتزوجات حالياً في العمر ١٥-٤٩ سنة) |
| ٥٧ | ٤٩ | ٤٠ | الاستخدام الحالي لوسائل حديثة لتنظيم الأسرة (نسبة السيدات المتزوجات حالياً في العمر ١٥-٤٩ سنة) |
| ٥٣ | ٥٧ | ٥٣ | نسبة السيدات المتزوجات حالياً في العمر ١٥-٤٩ اللاتي لم يتعرضن لرسائل تنظيم الأسرة من التلفزيون أو الراديو، أو في الصحف والمجلات خلال الستة أشهر السابقة على المسح |

صحة الأم

رعاية الحمل

| | | | |
|----|----|----|---|
| ٨٣ | ٧٦ | ٧٧ | نسبة السيدات الحوامل اللاتي حصلن على ٤ زيارات فأكثر لرعاية الحمل بواسطة مقدم خدمة مدرب ^١ |
| ٩٢ | ٨٦ | ٨٢ | نسبة الولادات التي تمت بمساعدة مقدم خدمة مدرب ^١ |
| ٥٢ | ٤٠ | ٣٥ | نسبة الولادات القيصرية |
| ٨٢ | ٧٤ | ٦٥ | نسبة السيدات اللاتي أنجبن وحصلن على فحص ما بعد الولادة خلال يومين بعد الولادة بواسطة مقدم خدمة مدرب |

صحة الطفل

| | | | |
|----|----|----|---|
| ٩١ | ٨٨ | ٩٢ | الأطفال في العمر ١٨-٢٩ شهر الذين حصلوا على كل التطعيمات الأساسية ^٢ |
| ٢٢ | ٣٢ | ٤١ | معدل وفيات الرضع ^٣ |

الحالة التغذوية

| | | | |
|----|----|----|---|
| ٢١ | ٢٦ | ١١ | نسبة الأطفال دون سن الخامسة من العمر ومصابين بالتقزم (قصر القامة بالنسبة للعمر) |
| ١٥ | ١٣ | ٣ | نسبة الأطفال في العمر ٦-٥ شهراً الذين يعانون من زيادة في الوزن أو السمنة |
| ٨٥ | ٨١ | ٧٩ | نسبة السيدات اللاتي سبق لهن الزواج في العمر ١٥-٤٩ سنة وتعانين من زيادة في الوزن أو السمنة |
| ٢٥ | ٣١ | ٢٢ | نسبة السيدات اللاتي سبق لهن الزواج في العمر ١٥-٤٩ سنة وتعانين من أي نوع من الأنيميا |

النوع

| | | | |
|----|----|----|--|
| ٥٦ | ٦٩ | ٧٣ | نسبة البنات في العمر ٠-١٩ سنة المتوقع ختانهن |
| ٥٨ | ٦٨ | ٦٦ | نسبة السيدات اللاتي سبق لهن الزواج في العمر ١٥-٤٩ سنة اللاتي يعتقدن أن ختان الإناث يجب أن يستمر |
| ٥٩ | ٥٢ | ٣٩ | نسبة السيدات المتزوجات حالياً في العمر ١٥-٤٩ سنة اللاتي يشاركن عادةً في اتخاذ ٣ قرارات شخصية أو لها علاقة بالأسرة ^٤ |
| ٣٦ | ٤٧ | ٦٨ | نسبة السيدات اللاتي سبق لهن الزواج في العمر ١٥-٤٩ سنة واللاتي يعتقدن أن الزوج له مبرر أن يضرب زوجته |
| ١٦ | ١٣ | ١١ | نسبة السيدات المتزوجات حالياً في العمر ١٥-٤٩ سنة اللاتي يعملن حالياً |
| ٧٧ | ٧١ | ٦٩ | نسبة الالتحاق الصافي ^٥ للمرحلة الثانوية بين الفتيات |

١- مقدم الخدمة المدرب يشمل الطبيب أو الممرضة / القابلة.

٢- يعتبر الطفل أنه تم تطعيمه بالكامل إذا تلقى التطعيمات الأساسية: الدرن والحصبة وثلاث جرعات من الطعم الثلاثي وثلاث جرعات من طعم شلل الأطفال.

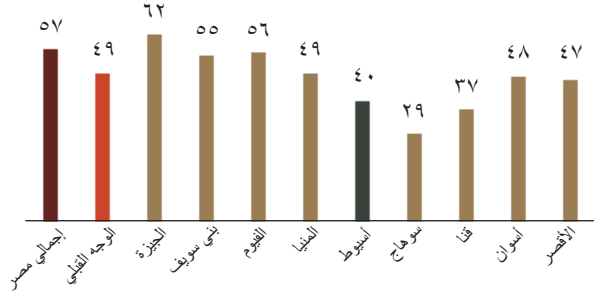
٣- الوفيات لكل ١٠٠٠ مولود حي خلال السبعينيات السابقة على المسح في الإسكندرية والمحافظات الحضرية وخلال السبعينيات السابقة على المسح في إجمالي مصر.

٤- تشمل القرارات الثلاثة: الرعاية الصحية الخاصة بالسيدات وشراء طلبات كبيرة للأسرة وزيارة أقاربها وصديقاتها.

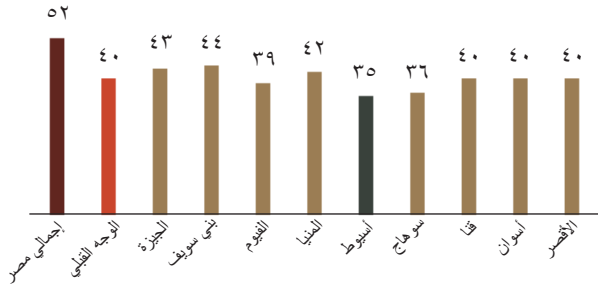
٥- نسبة الالتحاق الصافي هي نسبة الأفراد في العمر المناسب للمرحلة الثانوية (١٢-١٧ سنة) وملتحقين بالمدرسة.

الوجه القبلي: المؤشرات الرئيسية من المسح السكاني الصحي ٢٠١٤

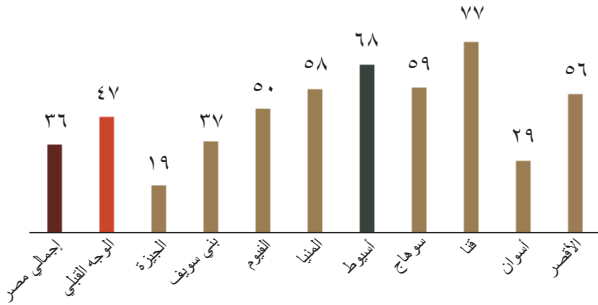
استخدام الوسائل الحديثة لتنظيم الأسرة
نسبة السيدات المتزوجات المستخدمات لوسائل حديثة لتنظيم الأسرة



رعاية الولادة: الولادة القيصريّة
نسبة المواليد خلال الخمس سنوات السابقة على المسح
التي تمت بولادة قيصرية

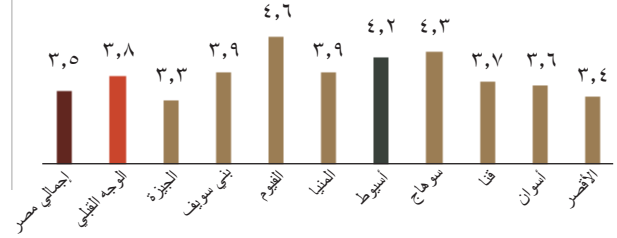


الإتجاهات نحو ضرب الزوجات
نسبة السيدات اللاتي سبق لهن الزواج في الفئة العمرية ١٥-٤٩
ويوافقن على أن هناك مبرر للزوج لضرب زوجته لأسباب معينة



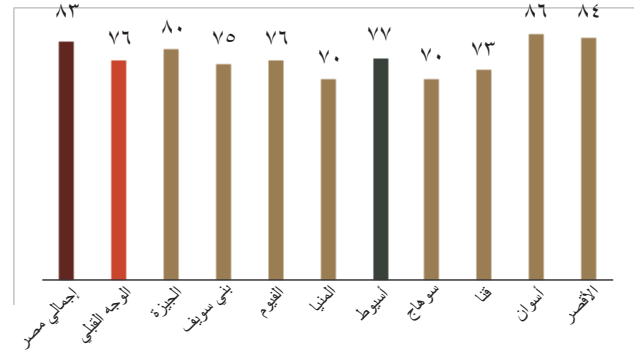
معدل الإنجاب الكلي

عدد المواليد الأحياء لكل سيدة في الفئة العمرية ١٥-٤٩



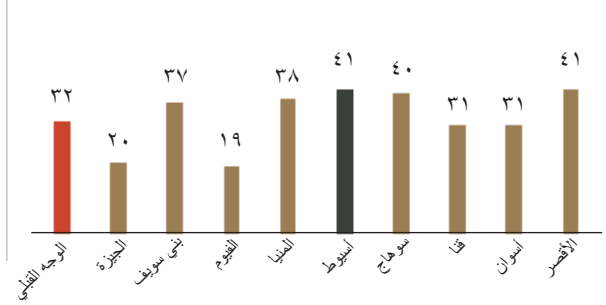
رعاية الحمل

بين السيدات اللاتي أنجبن مولود حي خلال الخمس سنوات السابقة على المسح، نسبة اللاتي حصلن على ٤ زيارات فأكثر لرعاية الحمل لأخر مولود حي



معدل وفيات الرضع

نسبة الوفيات في السنة الأولى بعد الولادة لكل ١٠٠٠ مولود حي خلال السنوات العشر السابقة على المسح



تم تنفيذ المسح السكاني الصحي - مصر ٢٠١٤ تحت إشراف وزارة الصحة بواسطة مكتب الزناتي ومشاركوه. ويعتبر هذا المسح هو جزء من برنامج المسوح السكانية الصحية والذي يتم تمويله من قبل الوكالة الأمريكية للتنمية الدولية (USAID). وكانت الوكالة الأمريكية للتنمية الدولية/القاهرة هي الممول لهذا المسح، كما تم تقديم دعم أيضا من منظمة الأمم المتحدة للطفولة UNICEF وصندوق الأمم المتحدة للسكان UNFPA.

للحصول على معلومات إضافية حول المسح السكاني الصحي - مصر ٢٠١٤، الرجاء الاتصال بوزارة الصحة، شارع مجلس الشعب، القاهرة، جمهورية مصر العربية؛ الهاتف: ٢٠-٢-٢٧٩٤٨٥٥٥ وفاكس: ٢٠-٢-٢٧٩٤١٥٦.

للحصول على معلومات عن برنامج DHS الرجاء الاتصال ICF International، ٥٣٠ طريق غاينير، روكفيل، ميريلند، ٢٠٨٥٠، الولايات المتحدة الأمريكية؛ الهاتف: ٢٠٠-٦٧٥-٤٠٧-٣٠١؛ الفاكس: ٢٠٠-٦٧٥-٤٠٧-٣٠١؛ البريد الإلكتروني: info@DHSprogram.com الموقع الإلكتروني: www.DHSprogram.com

المسح السكاني الصحي مصر ٢٠١٤

أسوان

إجمالي
مصر

الوجه
القبلي

أسوان

الإنجاب وتنظيم الأسرة

| | | | |
|-----|-----|-----|---|
| ٣,٥ | ٣,٨ | ٣,٦ | معدل الإنجاب الكلي (عدد المواليد لكل سيدة) |
| ٥٩ | ٥٠ | ٥٠ | الاستخدام الحالي لأي من وسائل تنظيم الأسرة (نسبة السيدات المتزوجات حالياً في العمر ١٥-٤٩ سنة) |
| ٥٧ | ٤٩ | ٤٨ | الاستخدام الحالي لوسائل حديثة لتنظيم الأسرة (نسبة السيدات المتزوجات حالياً في العمر ١٥-٤٩ سنة) |
| ٥٣ | ٥٧ | ٣٤ | نسبة السيدات المتزوجات حالياً في العمر ١٥-٤٩ اللاتي لم يتعرضن لرسائل تنظيم الأسرة من التلفزيون أو الراديو، أو في الصحف والمجلات خلال الستة أشهر السابقة على المسح |

صحة الأم

رعاية الحمل

| | | | |
|----|----|----|---|
| ٨٣ | ٧٦ | ٨٦ | نسبة السيدات الحوامل اللاتي حصلن على ٤ زيارات فأكثر لرعاية الحمل بواسطة مقدم خدمة مدرب ^١ |
| ٩٢ | ٨٦ | ٩٨ | نسبة الولادات التي تمت بمساعدة مقدم خدمة مدرب ^١ |
| ٥٢ | ٤٠ | ٤٠ | نسبة الولادات القيصرية |
| ٨٢ | ٧٤ | ٩٤ | نسبة السيدات اللاتي أنجبن وحصلن على فحص ما بعد الولادة خلال يومين بعد الولادة بواسطة مقدم خدمة مدرب |

صحة الطفل

| | | | |
|----|----|----|---|
| ٩١ | ٨٨ | ٩٥ | الأطفال في العمر ١٨-٢٩ شهر الذين حصلوا على كل التطعيمات الأساسية ^٢ |
| ٢٢ | ٣٢ | ٣١ | معدل وفيات الرضع ^٣ |

الحالة التغذوية

| | | | |
|----|----|----|---|
| ٢١ | ٢٦ | ١٥ | نسبة الأطفال دون سن الخامسة من العمر ومصابين بالتقزم (قصر القامة بالنسبة للعمر) |
| ١٥ | ١٣ | ٣ | نسبة الأطفال في العمر ٦-٥ شهراً الذين يعانون من زيادة في الوزن أو السمنة |
| ٨٥ | ٨١ | ٨٣ | نسبة السيدات اللاتي سبق لهن الزواج في العمر ١٥-٤٩ سنة وتعانين من زيادة في الوزن أو السمنة |
| ٢٥ | ٣١ | ٢٩ | نسبة السيدات اللاتي سبق لهن الزواج في العمر ١٥-٤٩ سنة وتعانين من أي نوع من الأنيميا |

النوع

| | | | |
|----|----|----|--|
| ٥٦ | ٦٩ | ٨٧ | نسبة البنات في العمر ٠-١٩ سنة المتوقع ختانهن |
| ٥٨ | ٦٨ | ٧٩ | نسبة السيدات اللاتي سبق لهن الزواج في العمر ١٥-٤٩ سنة اللاتي يعتقدن أن ختان الإناث يجب أن يستمر |
| ٥٩ | ٥٢ | ٥٤ | نسبة السيدات المتزوجات حالياً في العمر ١٥-٤٩ سنة اللاتي يشاركن عادةً في اتخاذ ٣ قرارات شخصية أو لها علاقة بالأسرة ^٤ |
| ٣٦ | ٤٧ | ٢٩ | نسبة السيدات اللاتي سبق لهن الزواج في العمر ١٥-٤٩ سنة واللاتي يعتقدن أن الزوج له مبرر أن يضرب زوجته |
| ١٦ | ١٣ | ١٠ | نسبة السيدات المتزوجات حالياً في العمر ١٥-٤٩ سنة اللاتي يعملن حالياً |
| ٧٧ | ٧١ | ٧٤ | نسبة الالتحاق الصافي ^٥ للمرحلة الثانوية بين الفتيات |

١- مقدم الخدمة المدرب يشمل الطبيب أو الممرضة / القابلة.

٢- يعتبر الطفل أنه تم تطعيمه بالكامل إذا تلقى التطعيمات الأساسية: الدرن والحصبة وثلاث جرعات من الطعم الثلاثي وثلاث جرعات من طعم شلل الأطفال.

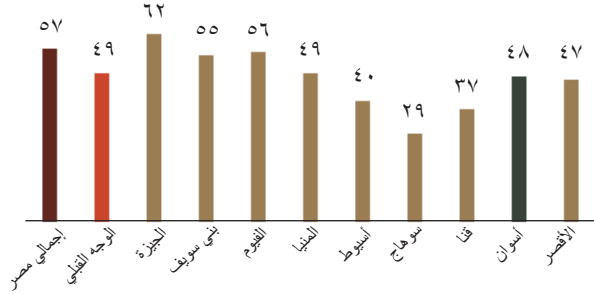
٣- الوفيات لكل ١٠٠٠ مولود حي خلال السبع سنوات السابقة على المسح في الإسكندرية والمحافظات الحضرية وخلال السبع سنوات السابقة على المسح في إجمالي مصر.

٤- تشمل القرارات الثلاثة: الرعاية الصحية الخاصة بالسيدات وشراء طلبات كبيرة للأسرة وزيارة أقاربها وصديقاتها.

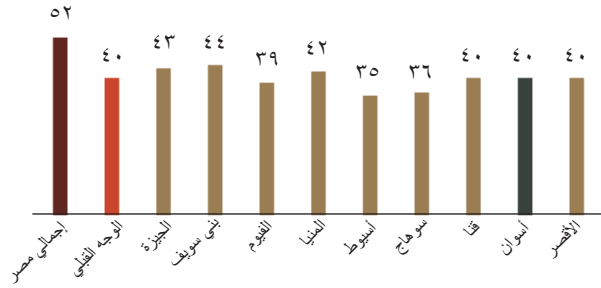
٥- نسبة الالتحاق الصافي هي نسبة الأفراد في العمر المناسب للمرحلة الثانوية (١٢-١٧ سنة) وملتحقين بالمدرسة.

الوجه القبلي: المؤشرات الرئيسية من المسح السكاني الصحي ٢٠١٤

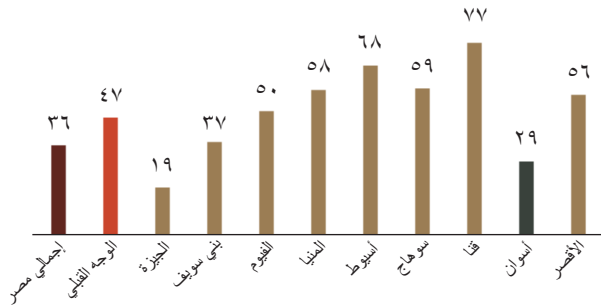
استخدام الوسائل الحديثة لتنظيم الأسرة
نسبة السيدات المتزوجات المستخدمات لوسائل حديثة لتنظيم الأسرة



رعاية الولادة: الولادة القيصريّة
نسبة المواليد خلال الخمس سنوات السابقة على المسح
التي تمت بولادة قيصرية

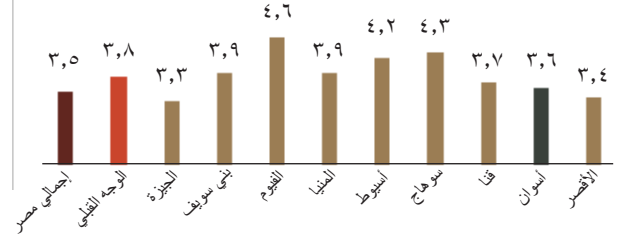


الإتجاهات نحو ضرب الزوجات
نسبة السيدات اللاتي سبق لهن الزواج في الفئة العمرية ١٥-٤٩
ويوافقن على أن هناك مبرر للزوج لضرب زوجته لأسباب معينة



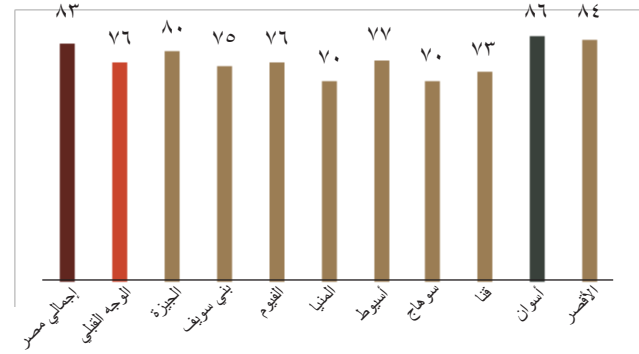
معدل الإنجاب الكلي

عدد المواليد الأحياء لكل سيدة في الفئة العمرية ١٥-٤٩



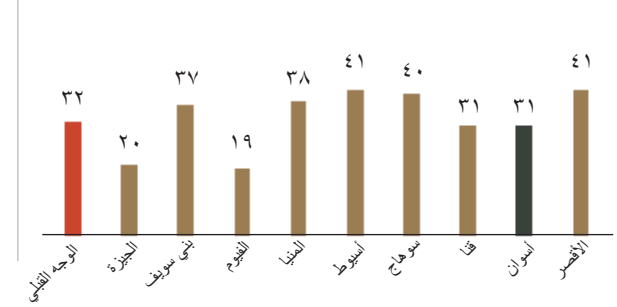
رعاية الحمل

بين السيدات اللاتي أنجبن مولود حي خلال الخمس سنوات السابقة على المسح، نسبة اللاتي حصلن على ٤ زيارات فأكثر لرعاية الحمل لأخر مولود حي



معدل وفيات الرضع

نسبة الوفيات في السنة الأولى بعد الولادة لكل ١٠٠٠ مولود حي خلال السنوات العشر السابقة على المسح



تم تنفيذ المسح السكاني الصحي - مصر ٢٠١٤ تحت إشراف وزارة الصحة بواسطة مكتب الزناتي ومشاركوه. ويعتبر هذا المسح هو جزء من برنامج المسوح السكانية الصحية والذي يتم تمويله من قبل الوكالة الأمريكية للتنمية الدولية (USAID). وكانت الوكالة الأمريكية للتنمية الدولية/القاهرة هي الممول لهذا المسح، كما تم تقديم دعم أيضا من منظمة الأمم المتحدة للطفولة UNICEF وصندوق الأمم المتحدة للسكان UNFPA.

للحصول على معلومات إضافية حول المسح السكاني الصحي - مصر ٢٠١٤، الرجاء الاتصال بوزارة الصحة، شارع مجلس الشعب، القاهرة، جمهورية مصر العربية؛ الهاتف: ٢٠-٢٠٢٧٩٤٨٥٥٥ وفاكس: ٢٠-٢٠٢٧٩٤١٥٦.

للحصول على معلومات عن برنامج DHS الرجاء الاتصال ICF International، ٥٣٠ طريق غاينير، روكفيل، ميريلند، ٢٠٨٥٠، الولايات المتحدة الأمريكية؛ الهاتف: ٢٠٠-٦٥٠-٤٠٧-٣٠١؛ الفاكس: ٢٠٠-٦٥٠-٤٠٧-٣٠١؛ البريد الإلكتروني: info@DHSprogram.com الموقع الإلكتروني: www.DHSprogram.com

المسح السكاني الصحي مصر ٢٠١٤

البحيرة

إجمالي
مصر

الوجه
البحري

البحيرة

الإنتاج وتنظيم الأسرة

| إجمالي مصر | الوجه البحري | البحيرة | |
|---------------|-----------------|---------|---|
| ٣,٥ | ٣,٤ | ٣,٥ | معدل الإنجاب الكلي (عدد المواليد لكل سيدة) |
| ٥٩ | ٦٤ | ٦٦ | الاستخدام الحالي لأي من وسائل تنظيم الأسرة (نسبة السيدات المتزوجات حالياً في العمر ١٥-٤٩ سنة) |
| ٥٧ | ٦٢ | ٦٦ | الاستخدام الحالي لوسائل حديثة لتنظيم الأسرة (نسبة السيدات المتزوجات حالياً في العمر ١٥-٤٩ سنة) |
| ٥٣ | ٤٩ | ٤٧ | نسبة السيدات المتزوجات حالياً في العمر ١٥-٤٩ اللاتي لم يتعرضن لرسائل تنظيم الأسرة من التلفزيون أو الراديو، أو في الصحف والمجلات خلال الستة أشهر السابقة على المسح |

صحة الأم

رعاية الحمل

| إجمالي مصر | الوجه البحري | البحيرة | |
|---------------|-----------------|---------|---|
| ٨٣ | ٨٧ | ٨٨ | نسبة السيدات الحوامل اللاتي حصلن على ٤ زيارات فأكثر لرعاية الحمل بواسطة مقدم خدمة مدرب ^١ |
| ٩٢ | ٩٥ | ٩٣ | نسبة الولادات التي تمت بمساعدة مقدم خدمة مدرب ^١ |
| ٥٢ | ٦٠ | ٥٦ | نسبة الولادات القيصرية |
| ٨٢ | ٨٦ | ٨٤ | نسبة السيدات اللاتي أنجبن وحصلن على فحص ما بعد الولادة خلال يومين بعد الولادة بواسطة مقدم خدمة مدرب |

صحة الطفل

| إجمالي مصر | الوجه البحري | البحيرة | |
|---------------|-----------------|---------|---|
| ٩١ | ٩٣ | ٩٤ | الأطفال في العمر ١٨-٢٩ شهر الذين حصلوا على كل التطعيمات الأساسية ^٢ |
| ٢٢ | ٢٣ | ١٦ | معدل وفيات الرضع ^٣ |

الحالة التغذوية

| إجمالي مصر | الوجه البحري | البحيرة | |
|---------------|-----------------|---------|---|
| ٢١ | ١٨ | ١٠ | نسبة الأطفال دون سن الخامسة من العمر ومصابين بالتقزم (قصر القامة بالنسبة للعمر) |
| ١٥ | ١٧ | ١٣ | نسبة الأطفال في العمر ٦-٥ شهراً الذين يعانون من زيادة في الوزن أو السمنة |
| ٨٥ | ٨٧ | ٨٤ | نسبة السيدات اللاتي سبق لهن الزواج في العمر ١٥-٤٩ سنة وتعانين من زيادة في الوزن أو السمنة |
| ٢٥ | ٢٢ | ١٦ | نسبة السيدات اللاتي سبق لهن الزواج في العمر ١٥-٤٩ سنة وتعانين من أي نوع من الأنيميا |

النوع

| إجمالي مصر | الوجه البحري | البحيرة | |
|---------------|-----------------|---------|--|
| ٥٦ | ٥٢ | ٣٧ | نسبة البنات في العمر ٠-١٩ سنة المتوقع ختانهن |
| ٥٨ | ٥٦ | ٤٢ | نسبة السيدات اللاتي سبق لهن الزواج في العمر ١٥-٤٩ سنة اللاتي يعتقدن أن ختان الإناث يجب أن يستمر |
| ٥٩ | ٦١ | ٦٠ | نسبة السيدات المتزوجات حالياً في العمر ١٥-٤٩ سنة اللاتي يشاركن عادةً في اتخاذ ٣ قرارات شخصية أو لها علاقة بالأسرة ^٤ |
| ٣٦ | ٣٣ | ٣٦ | نسبة السيدات اللاتي سبق لهن الزواج في العمر ١٥-٤٩ سنة واللاتي يعتقدن أن الزوج له مبرر أن يضرب زوجته |
| ١٦ | ١٨ | ١١ | نسبة السيدات المتزوجات حالياً في العمر ١٥-٤٩ سنة اللاتي يعملن حالياً |
| ٧٧ | ٨١ | ٦٦ | نسبة الالتحاق الصافي ^٥ للمرحلة الثانوية بين الفتيات |

١- مقدم الخدمة المدرب يشمل الطبيب أو الممرضة / القابلة.

٢- يعتبر الطفل أنه تم تطعيمه بالكامل إذا تلقى التطعيمات الأساسية: الدرن والحصبة وثلاث جرعات من الطعم الثلاثي وثلاث جرعات من طعم شلل الأطفال.

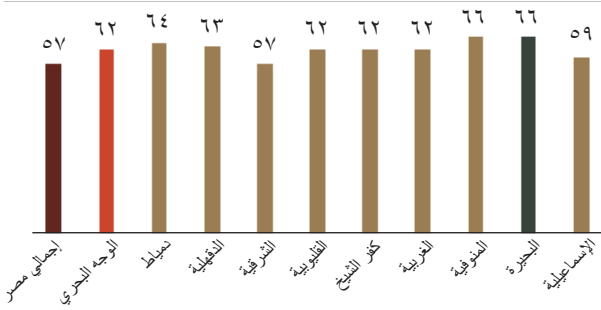
٣- الوفيات لكل ١٠٠٠ مولود حي خلال السبعينيات السابقة على المسح في الإسكندرية والمحافظات الحضرية وخلال السبعينيات السابقة على المسح في إجمالي مصر.

٤- تشمل القرارات الثلاثة: الرعاية الصحية الخاصة بالسيدات وشراء طلبات كبيرة للأسرة وزيارة أقاربها وصديقاتها.


٥- نسبة الالتحاق الصافي هي نسبة الأفراد في العمر المناسب للمرحلة الثانوية (١٢-١٧ سنة) وملتحقين بالمدرسة.

الوجه البحري: المؤشرات الرئيسية من المسح السكاني الصحي ٢٠١٤

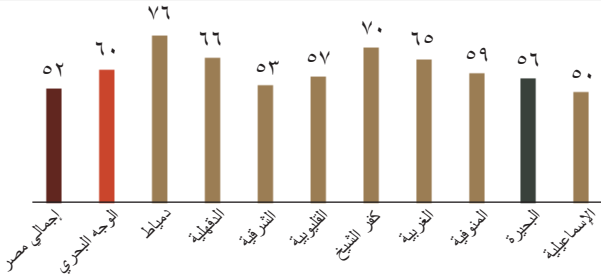
استخدام الوسائل الحديثة لتنظيم الأسرة
نسبة السيدات المتزوجات المستخدمات لوسائل حديثة لتنظيم الأسرة




معدل الإنجاب الكلي
عدد المواليد الأحياء لكل سيدة في الفئة العمرية ١٥-٩٥



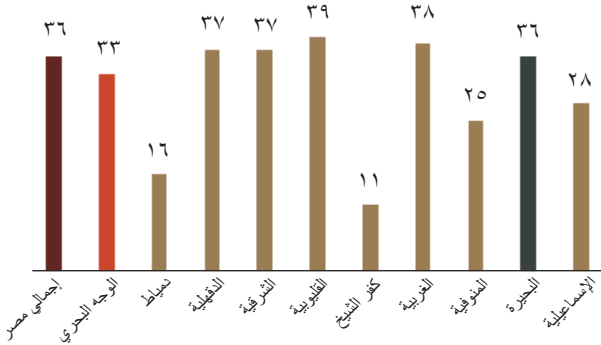
رعاية الولادة: الولادة القيصرية
نسبة المواليد خلال الخمس سنوات السابقة على المسح
التي تمت بولادة قيصرية



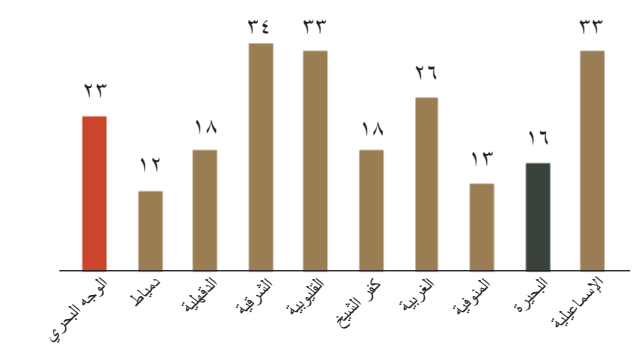
رعاية الحمل
بين السيدات اللاتي أنجبن مولود حي خلال الخمس سنوات السابقة على
المسح، نسبة اللاتي حصلن على ٤ زيارات فأكثر
لرعاية الحمل لآخر مولود حي



الإتجاهات نحو ضرب الزوجات
نسبة السيدات اللاتي سبق لهن الزواج في الفئة العمرية ١٥-٩٥
ويوافقن على أن هناك مبرر للزوج لضرب زوجته لأسباب معينة



معدل وفيات الرضع
نسبة الوفيات في السنة الأولى بعد الولادة لكل ١٠٠٠ مولود حي
خلال السنوات العشر السابقة على المسح



تم تنفيذ المسح السكاني الصحي - مصر ٢٠١٤ تحت إشراف وزارة الصحة بواسطة مكتب الزناتي ومشاركوه. ويعتبر هذا المسح هو جزء من برنامج المسوح السكانية الصحية والذي يتم تمويله من قبل الوكالة الأمريكية للتنمية الدولية (USAID). وكانت الوكالة الأمريكية للتنمية الدولية/القاهرة هي الممول لهذا المسح، كما تم تقديم دعم أيضا من منظمة الأمم المتحدة للطفولة UNICEF وصندوق الأمم المتحدة للسكان UNFPA.

للحصول على معلومات إضافية حول المسح السكاني الصحي - مصر ٢٠١٤، الرجاء الاتصال بوزارة الصحة، شارع مجلس الشعب، القاهرة، جمهورية مصر العربية؛ الهاتف: ٢٠-٢-٢٧٩٤٨٥٥٥ وفاكس: ٢٠-٢-٢٧٩٤١٥٦.

للحصول على معلومات عن برنامج DHS الرجاء الاتصال ICF International، ٥٣٠ طريق غاينير، روكفيل، ميريلند، ٢٠٨٥٠، الولايات المتحدة الأمريكية؛ الهاتف: ٢٠٠-٦٥٠-٤٠٧-٣٠١؛ الفاكس: ٢٠٠-٦٥٠-٤٠٧-٣٠١؛ البريد الإلكتروني: info@DHSprogram.com الموقع الإلكتروني: www.DHSprogram.com

المسح السكاني الصحي مصر ٢٠١٤

بني سويف

إجمالي
مصر

الوجه
القبلي

بني سويف

الإنتاج وتنظيم الأسرة

| | | | |
|-----|-----|-----|---|
| ٣,٥ | ٣,٨ | ٣,٩ | معدل الإنجاب الكلي (عدد المواليد لكل سيدة) |
| ٥٩ | ٥٠ | ٥٨ | الاستخدام الحالي لأي من وسائل تنظيم الأسرة (نسبة السيدات المتزوجات حالياً في العمر ١٥-٤٩ سنة) |
| ٥٧ | ٤٩ | ٥٥ | الاستخدام الحالي لوسائل حديثة لتنظيم الأسرة (نسبة السيدات المتزوجات حالياً في العمر ١٥-٤٩ سنة) |
| ٥٣ | ٥٧ | ٤٩ | نسبة السيدات المتزوجات حالياً في العمر ١٥-٤٩ اللاتي لم يتعرضن لرسائل تنظيم الأسرة من التلفزيون أو الراديو، أو في الصحف والمجلات خلال الستة أشهر السابقة على المسح |

صحة الأم

رعاية الحمل

| | | | |
|----|----|----|---|
| ٨٣ | ٧٦ | ٧٥ | نسبة السيدات الحوامل اللاتي حصلن على ٤ زيارات فأكثر لرعاية الحمل بواسطة مقدم خدمة مدرب ^١ |
| ٩٢ | ٨٦ | ٨١ | نسبة الولادات التي تمت بمساعدة مقدم خدمة مدرب ^١ |
| ٥٢ | ٤٠ | ٤٤ | نسبة الولادات القيصرية |
| ٨٢ | ٧٤ | ٧٢ | نسبة السيدات اللاتي أنجبن وحصلن على فحص ما بعد الولادة خلال يومين بعد الولادة بواسطة مقدم خدمة مدرب |

صحة الطفل

| | | | |
|----|----|----|---|
| ٩١ | ٨٨ | ٩٢ | الأطفال في العمر ١٨-٢٩ شهر الذين حصلوا على كل التطعيمات الأساسية ^٢ |
| ٢٢ | ٣٢ | ٣٧ | معدل وفيات الرضع ^٣ |

الحالة التغذوية

| | | | |
|----|----|----|---|
| ٢١ | ٢٦ | ٤٢ | نسبة الأطفال دون سن الخامسة من العمر ومصابين بالتقزم (قصر القامة بالنسبة للعمر) |
| ١٥ | ١٣ | ٢٦ | نسبة الأطفال في العمر ٦-٥ شهراً الذين يعانون من زيادة في الوزن أو السمنة |
| ٨٥ | ٨١ | ٨١ | نسبة السيدات اللاتي سبق لهن الزواج في العمر ١٥-٤٩ سنة وتعانين من زيادة في الوزن أو السمنة |
| ٢٥ | ٣١ | ٤٥ | نسبة السيدات اللاتي سبق لهن الزواج في العمر ١٥-٤٩ سنة وتعانين من أي نوع من الأنيميا |

النوع

| | | | |
|----|----|----|--|
| ٥٦ | ٦٩ | ٧٠ | نسبة البنات في العمر ٠-١٩ سنة المتوقع ختانهن |
| ٥٨ | ٦٨ | ٧٣ | نسبة السيدات اللاتي سبق لهن الزواج في العمر ١٥-٤٩ سنة اللاتي يعتقدن أن ختان الإناث يجب أن يستمر |
| ٥٩ | ٥٢ | ٦٢ | نسبة السيدات المتزوجات حالياً في العمر ١٥-٤٩ سنة اللاتي يشاركن عادةً في اتخاذ ٣ قرارات شخصية أو لها علاقة بالأسرة ^٤ |
| ٣٦ | ٤٧ | ٣٧ | نسبة السيدات اللاتي سبق لهن الزواج في العمر ١٥-٤٩ سنة واللاتي يعتقدن أن الزوج له مبرر أن يضرب زوجته |
| ١٦ | ١٣ | ١٨ | نسبة السيدات المتزوجات حالياً في العمر ١٥-٤٩ سنة اللاتي يعملن حالياً |
| ٧٧ | ٧١ | ٧٠ | نسبة الالتحاق الصافي ^٥ للمرحلة الثانوية بين الفتيات |

١- مقدم الخدمة المدرب يشمل الطبيب أو الممرضة / القابلة.

٢- يعتبر الطفل أنه تم تطعيمه بالكامل إذا تلقى التطعيمات الأساسية: الدرن والحصبة وثلاث جرعات من الطعم الثلاثي وثلاث جرعات من طعم شلل الأطفال.

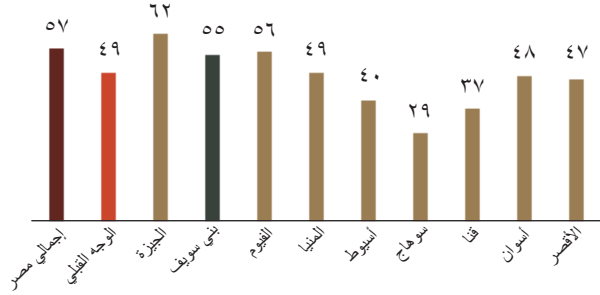
٣- الوفيات لكل ١٠٠٠ مولود حي خلال السبع سنوات السابقة على المسح في الإسكندرية والمحافظات الحضرية وخلال السبع سنوات السابقة على المسح في إجمالي مصر.

٤- تشمل القرارات الثلاثة: الرعاية الصحية الخاصة بالسيدات وشراء طلبات كبيرة للأسرة وزيارة أقاربها وصديقاتها.

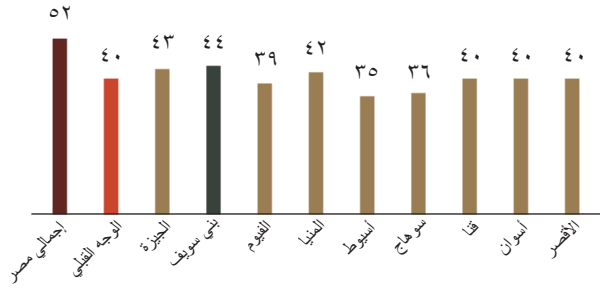
٥- نسبة الالتحاق الصافي هي نسبة الأفراد في العمر المناسب للمرحلة الثانوية (١٢-١٧ سنة) وملتحقين بالمدرسة.

الوجه القبلي: المؤشرات الرئيسية من المسح السكاني الصحي ٢٠١٤

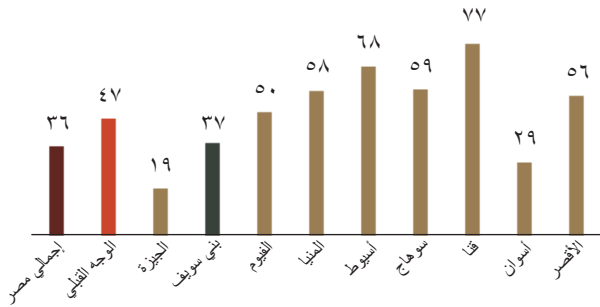
استخدام الوسائل الحديثة لتنظيم الأسرة
نسبة السيدات المتزوجات المستخدمات لوسائل حديثة لتنظيم الأسرة



رعاية الولادة: الولادة القيصريّة
نسبة المواليد خلال الخمس سنوات السابقة على المسح
التي تمت بولادة قيصرية

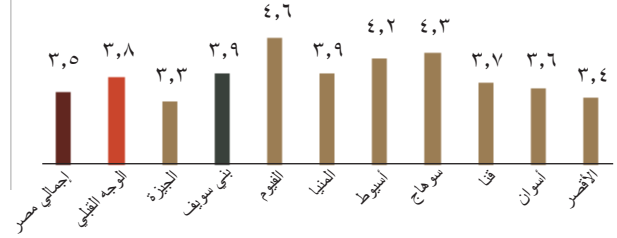


الإتجاهات نحو ضرب الزوجات
نسبة السيدات اللاتي سبق لهن الزواج في الفئة العمرية ١٥-٩٤
ويوافقن على أن هناك مبرر للزوج لضرب زوجته لأسباب معينة



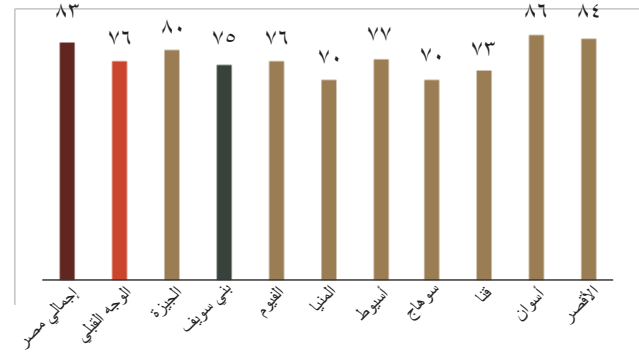
معدل الإنجاب الكلي

عدد المواليد الأحياء لكل سيدة في الفئة العمرية ١٥-٩٤



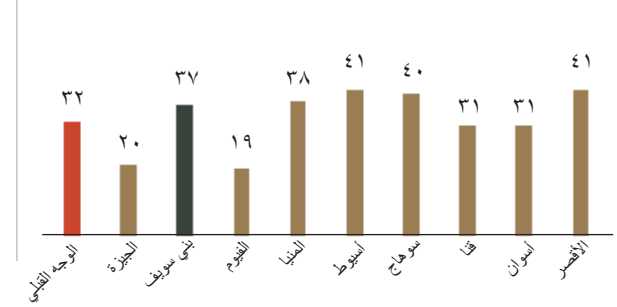
رعاية الحمل

بين السيدات اللاتي أنجبن مولود حي خلال الخمس سنوات السابقة على المسح، نسبة اللاتي حصلن على ٤ زيارات فأكثر لرعاية الحمل لأخر مولود حي



معدل وفيات الرضع

نسبة الوفيات في السنة الأولى بعد الولادة لكل ١٠٠٠ مولود حي خلال السنوات العشر السابقة على المسح



تم تنفيذ المسح السكاني الصحي - مصر ٢٠١٤ تحت إشراف وزارة الصحة بواسطة مكتب الزناتي ومشاركوه. ويعتبر هذا المسح هو جزء من برنامج المسوح السكانية الصحية والذي يتم تمويله من قبل الوكالة الأمريكية للتنمية الدولية (USAID). وكانت الوكالة الأمريكية للتنمية الدولية/القاهرة هي الممول لهذا المسح، كما تم تقديم دعم أيضا من منظمة الأمم المتحدة للطفولة UNICEF وصندوق الأمم المتحدة للسكان UNFPA.

للحصول على معلومات إضافية حول المسح السكاني الصحي - مصر ٢٠١٤، الرجاء الاتصال بوزارة الصحة، شارع مجلس الشعب، القاهرة، جمهورية مصر العربية؛ الهاتف: ٢٠-٢-٢٧٩٤٨٥٥٥ وفاكس: ٢٠-٢-٢٧٩٤١٥٦.

للحصول على معلومات عن برنامج DHS الرجاء الاتصال ICF International، ٥٣٠ طريق غاينير، روكفيل، ميريلند، ٢٠٨٥٠، الولايات المتحدة الأمريكية؛ الهاتف: ٢٠٠-٦٧٥-٤٠٧-٣٠١؛ الفاكس: ٢٠٠-٦٧٥-٤٠٧-٣٠١؛ البريد الإلكتروني: info@DHSprogram.com الموقع الإلكتروني: www.DHSprogram.com

المسح السكاني الصحي مصر ٢٠١٤

القاهرة

إجمالي
مصر

المحافظات
الحضرية

القاهرة

الإنجاب وتنظيم الأسرة

| | | | |
|-----|-----|-----|---|
| ٣,٥ | ٢,٥ | ٢,٦ | معدل الإنجاب الكلي (عدد المواليد لكل سيدة) |
| ٥٩ | ٦٣ | ٦٤ | الاستخدام الحالي لأي من وسائل تنظيم الأسرة (نسبة السيدات المتزوجات حالياً في العمر ١٥-٤٩ سنة) |
| ٥٧ | ٦١ | ٦٢ | الاستخدام الحالي لوسائل حديثة لتنظيم الأسرة (نسبة السيدات المتزوجات حالياً في العمر ١٥-٤٩ سنة) |
| ٥٣ | ٥٨ | ٥٨ | نسبة السيدات المتزوجات حالياً في العمر ١٥-٤٩ اللاتي لم يتعرضن لرسائل تنظيم الأسرة من التلفزيون أو الراديو، أو في الصحف والمجلات خلال الستة أشهر السابقة على المسح |

صحة الأم

رعاية الحمل

| | | | |
|----|----|----|---|
| ٨٣ | ٩١ | ٩٠ | نسبة السيدات الحوامل اللاتي حصلن على ٤ زيارات فأكثر لرعاية الحمل بواسطة مقدم خدمة مدرب ^١ |
| ٩٢ | ٩٧ | ٩٨ | نسبة الولادات التي تمت بمساعدة مقدم خدمة مدرب ^١ |
| ٥٢ | ٦٢ | ٥٩ | نسبة الولادات القيصرية |
| ٨٢ | ٩٤ | ٩٤ | نسبة السيدات اللاتي أنجبن وحصلن على فحص ما بعد الولادة خلال يومين بعد الولادة بواسطة مقدم خدمة مدرب |

صحة الطفل

| | | | |
|----|----|----|---|
| ٩١ | ٩٣ | ٩٠ | الأطفال في العمر ١٨-٢٩ شهر الذين حصلوا على كل التطعيمات الأساسية ^٢ |
| ٢٢ | ١٧ | ١٥ | معدل وفيات الرضع ^٣ |

الحالة التغذوية

| | | | |
|----|----|----|---|
| ٢١ | ١٩ | ٢٣ | نسبة الأطفال دون سن الخامسة من العمر ومصابين بالتقزم (قصر القامة بالنسبة للعمر) |
| ١٥ | ١٥ | ١٢ | نسبة الأطفال في العمر ٦-٥ شهراً الذين يعانون من زيادة في الوزن أو السمنة |
| ٨٥ | ٨٧ | ٨٧ | نسبة السيدات اللاتي سبق لهن الزواج في العمر ١٥-٤٩ سنة وتعانين من زيادة في الوزن أو السمنة |
| ٢٥ | ٢١ | ٢٩ | نسبة السيدات اللاتي سبق لهن الزواج في العمر ١٥-٤٩ سنة وتعانين من أي نوع من الأنيميا |

النوع

| | | | |
|----|----|----|--|
| ٥٦ | ٣١ | ٣٦ | نسبة البنات في العمر ٠-١٩ سنة المتوقع ختانهن |
| ٥٨ | ٣٨ | ٤٢ | نسبة السيدات اللاتي سبق لهن الزواج في العمر ١٥-٤٩ سنة اللاتي يعتقدن أن ختان الإناث يجب أن يستمر |
| ٥٩ | ٦٨ | ٦٨ | نسبة السيدات المتزوجات حالياً في العمر ١٥-٤٩ سنة اللاتي يشاركن عادةً في اتخاذ ٣ قرارات شخصية أو لها علاقة بالأسرة ^٤ |
| ٣٦ | ١٤ | ١٤ | نسبة السيدات اللاتي سبق لهن الزواج في العمر ١٥-٤٩ سنة واللاتي يعتقدن أن الزوج له مبرر أن يضرب زوجته |
| ١٦ | ١٦ | ١٧ | نسبة السيدات المتزوجات حالياً في العمر ١٥-٤٩ سنة اللاتي يعملن حالياً |
| ٧٧ | ٨١ | ٨٠ | نسبة الالتحاق الصافي ^٥ للمرحلة الثانوية بين الفتيات |

١- مقدم الخدمة المدرب يشمل الطبيب أو الممرضة / القابلة.

٢- يعتبر الطفل أنه تم تطعيمه بالكامل إذا تلقى التطعيمات الأساسية: الدرن والحصبة وثلاث جرعات من الطعم الثلاثي وثلاث جرعات من طعم شلل الأطفال.

٣- الوفيات لكل ١٠٠٠ مولود حي خلال السبع سنوات السابقة على المسح في الإسكندرية والمحافظات الحضرية وخلال السبع سنوات السابقة على المسح في إجمالي مصر.

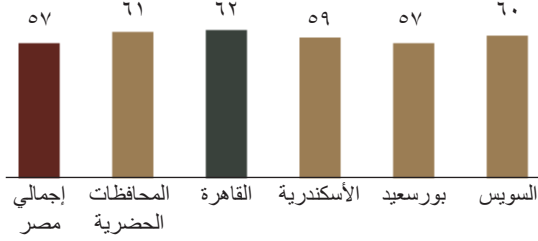
٤- تشمل القرارات الثلاثة: الرعاية الصحية الخاصة بالسيدات وشراء طلبات كبيرة للأسرة وزيارة أقاربها وصديقاتها.

٥- نسبة الالتحاق الصافي هي نسبة الأفراد في العمر المناسب للمرحلة الثانوية (١٢-١٧ سنة) وملتحقين بالمدرسة.

المحافظات الحضرية: المؤشرات الرئيسية من المسح السكاني الصحي ٢٠١٤


استخدام الوسائل الحديثة لتنظيم الأسرة

نسبة السيدات المتزوجات حاليا المستخدمات لوسائل حديثة تنظيم الأسرة



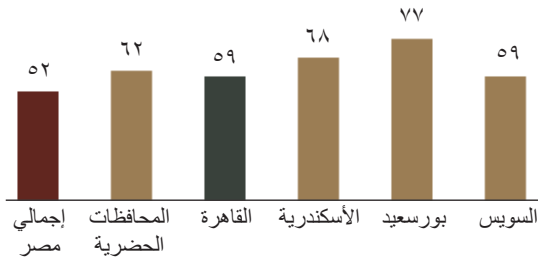
معدل الإنجاب الكلي

عدد المواليد الأحياء لكل سيدة في الفئة العمرية ١٥-٩٤



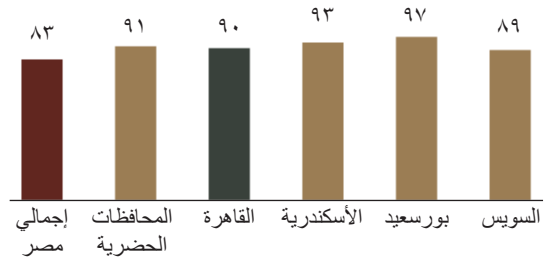
رعاية الولادة: الولادة القيصرية

نسبة المواليد خلال الخمس سنوات السابقة على المسح التي تمت بولادة قيصرية



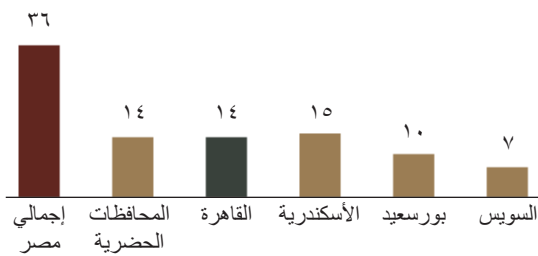
رعاية الحمل

بين السيدات اللاتي أنجبن مولود حي خلال الخمس سنوات السابقة على المسح، نسبة اللاتي حصلن على ٤ زيارات فأكثر لرعاية الحمل لأخر مولود حي



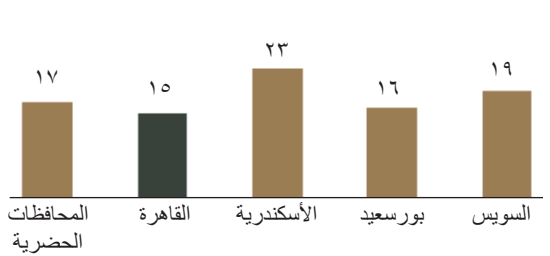
الإتجاهات نحو ضرب الزوجات

نسبة السيدات اللاتي سبق لهن الزواج في الفئة العمرية ١٥-٩٤ ويوافقن على أن هناك مبرر للزوج لضرب زوجته لأسباب معينة



معدل وفيات الرضع

نسبة الوفيات في السنة الأولى بعد الولادة لكل ١٠٠٠ مولود حي خلال السنوات العشر السابقة على المسح



تم تنفيذ المسح السكاني الصحي - مصر ٢٠١٤ تحت إشراف وزارة الصحة بواسطة مكتب الزناتي ومشاركوه. ويعتبر هذا المسح هو جزء من برنامج المسوح السكانية الصحية والذي يتم تمويله من قبل الوكالة الأمريكية للتنمية الدولية (USAID). وكانت الوكالة الأمريكية للتنمية الدولية/القاهرة هي الممول لهذا المسح، كما تم تقديم دعم أيضا من منظمة الأمم المتحدة للطفولة UNICEF وصندوق الأمم المتحدة للسكان UNFPA.

للحصول على معلومات إضافية حول المسح السكاني الصحي - مصر ٢٠١٤، الرجاء الاتصال بوزارة الصحة، شارع مجلس الشعب، القاهرة، جمهورية مصر العربية؛ الهاتف: ٢٠-٢-٢٧٩٤٨٥٥٥ وفاكس: ٢٠-٢-٢٧٩٤١٥٦.

للحصول على معلومات عن برنامج DHS الرجاء الاتصال ICF International، ٥٣٠ طريق غاينير، روكفيل، ميريلند، ٢٠٨٥٠، الولايات المتحدة الأمريكية؛ الهاتف: ٢٠-٢-٢٧٩٤١٥٦؛ الفاكس: ٢٠-٢-٢٧٩٤١٥٦؛ البريد الإلكتروني: info@DHSprogram.com؛ الموقع الإلكتروني: www.DHSprogram.com



USAID
FROM THE AMERICAN PEOPLE

unicef



El-Zanaty and Associates



وزارة الصحة والسكان

المسح السكاني الصحي مصر ٢٠١٤

الدقهلية

إجمالي
مصر

الوجه
البحري

الدقهلية

الإنتاج وتنظيم الأسرة

| إجمالي مصر | الوجه البحري | الدقهلية | |
|---------------|-----------------|----------|---|
| ٣,٥ | ٣,٤ | ٣,١ | معدل الإنجاب الكلي (عدد المواليد لكل سيدة) |
| ٥٩ | ٦٤ | ٦٤ | الاستخدام الحالي لأي من وسائل تنظيم الأسرة (نسبة السيدات المتزوجات حالياً في العمر ١٥-٤٩ سنة) |
| ٥٧ | ٦٢ | ٦٣ | الاستخدام الحالي لوسائل حديثة لتنظيم الأسرة (نسبة السيدات المتزوجات حالياً في العمر ١٥-٤٩ سنة) |
| ٥٣ | ٤٩ | ٥٣ | نسبة السيدات المتزوجات حالياً في العمر ١٥-٤٩ اللاتي لم يتعرضن لرسائل تنظيم الأسرة من التلفزيون أو الراديو، أو في الصحف والمجلات خلال الستة أشهر السابقة على المسح |

صحة الأم

رعاية الحمل

| إجمالي مصر | الوجه البحري | الدقهلية | |
|---------------|-----------------|----------|---|
| ٨٣ | ٨٧ | ٩٣ | نسبة السيدات الحوامل اللاتي حصلن على ٤ زيارات فأكثر لرعاية الحمل بواسطة مقدم خدمة مدرب ^١ |
| ٩٢ | ٩٥ | ٩٩ | نسبة الولادات التي تمت بمساعدة مقدم خدمة مدرب ^١ |
| ٥٢ | ٦٠ | ٦٦ | نسبة الولادات القيصرية |
| ٨٢ | ٨٦ | ٨٤ | نسبة السيدات اللاتي أنجبن وحصلن على فحص ما بعد الولادة خلال يومين بعد الولادة بواسطة مقدم خدمة مدرب |

صحة الطفل

| إجمالي مصر | الوجه البحري | الدقهلية | |
|---------------|-----------------|----------|---|
| ٩١ | ٩٣ | ٩٤ | الأطفال في العمر ١٨-٢٩ شهر الذين حصلوا على كل التطعيمات الأساسية ^٢ |
| ٢٢ | ٢٣ | ١٨ | معدل وفيات الرضع ^٣ |

الحالة التغذوية

| إجمالي مصر | الوجه البحري | الدقهلية | |
|---------------|-----------------|----------|---|
| ٢١ | ١٨ | ١٠ | نسبة الأطفال دون سن الخامسة من العمر ومصابين بالتقزم (قصر القامة بالنسبة للعمر) |
| ١٥ | ١٧ | ١٥ | نسبة الأطفال في العمر ٦-٥ شهراً الذين يعانون من زيادة في الوزن أو السمنة |
| ٨٥ | ٨٧ | ٩٣ | نسبة السيدات اللاتي سبق لهن الزواج في العمر ١٥-٤٩ سنة وتعانين من زيادة في الوزن أو السمنة |
| ٢٥ | ٢٢ | ٣٧ | نسبة السيدات اللاتي سبق لهن الزواج في العمر ١٥-٤٩ سنة وتعانين من أي نوع من الأنيميا |

النوع

| إجمالي مصر | الوجه البحري | الدقهلية | |
|---------------|-----------------|----------|--|
| ٥٦ | ٥٢ | ٤٣ | نسبة البنات في العمر ٠-١٩ سنة المتوقع ختانهن |
| ٥٨ | ٥٦ | ٤٨ | نسبة السيدات اللاتي سبق لهن الزواج في العمر ١٥-٤٩ سنة اللاتي يعتقدن أن ختان الإناث يجب أن يستمر |
| ٥٩ | ٦١ | ٥٠ | نسبة السيدات المتزوجات حالياً في العمر ١٥-٤٩ سنة اللاتي يشاركن عادةً في اتخاذ ٣ قرارات شخصية أو لها علاقة بالأسرة ^٤ |
| ٣٦ | ٣٣ | ٣٧ | نسبة السيدات اللاتي سبق لهن الزواج في العمر ١٥-٤٩ سنة واللاتي يعتقدن أن الزوج له مبرر أن يضرب زوجته |
| ١٦ | ١٨ | ١٧ | نسبة السيدات المتزوجات حالياً في العمر ١٥-٤٩ سنة اللاتي يعملن حالياً |
| ٧٧ | ٨١ | ٨٦ | نسبة الالتحاق الصافي ^٥ للمرحلة الثانوية بين الفتيات |

١- مقدم الخدمة المدرب يشمل الطبيب أو الممرضة / القابلة.

٢- يعتبر الطفل أنه تم تطعيمه بالكامل إذا تلقى التطعيمات الأساسية: الدرن والحصبة وثلاث جرعات من الطعم الثلاثي وثلاث جرعات من طعم شلل الأطفال.

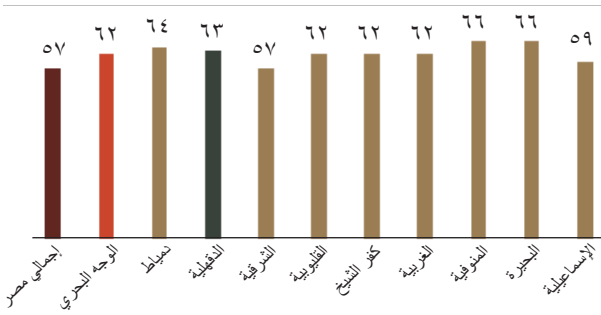
٣- الوفيات لكل ١٠٠٠ مولود حي خلال السبعينيات السابقة على المسح في الإسكندرية والمحافظات الحضرية وخلال السبعينيات السابقة على المسح في إجمالي مصر.

٤- تشمل القرارات الثلاثة: الرعاية الصحية الخاصة بالسيدات وشراء طلبات كبيرة للأسرة وزيارة أقاربها وصديقاتها.

٥- نسبة الالتحاق الصافي هي نسبة الأفراد في العمر المناسب للمرحلة الثانوية (١٢-١٧ سنة) وملتحقين بالمدرسة.

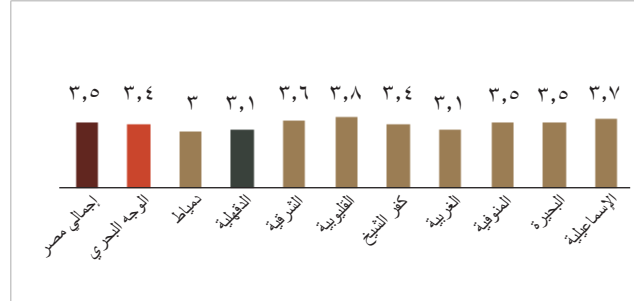
الوجه البحري: المؤشرات الرئيسية من المسح السكاني الصحي ٢٠١٤

استخدام الوسائل الحديثة لتنظيم الأسرة
نسبة السيدات المتزوجات المستخدمات لوسائل حديثة لتنظيم الأسرة



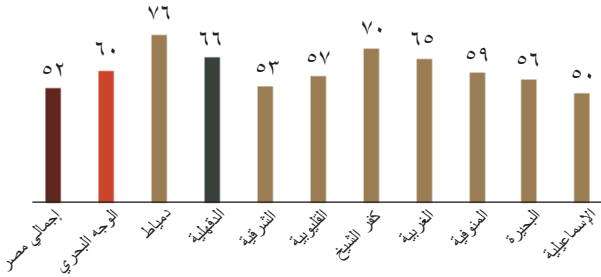
معدل الإنجاب الكلي

عدد المواليد الأحياء لكل سيدة في الفئة العمرية ١٥-٩٥



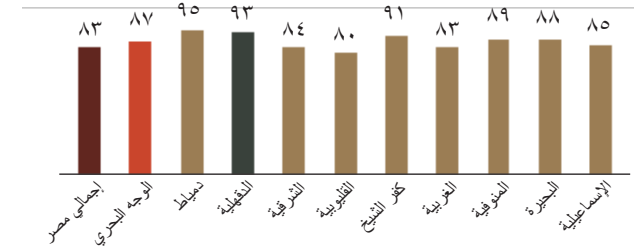
رعاية الولادة: الولادة القيصرية

نسبة المواليد خلال الخمس سنوات السابقة على المسح
التي تمت بولادة قيصرية



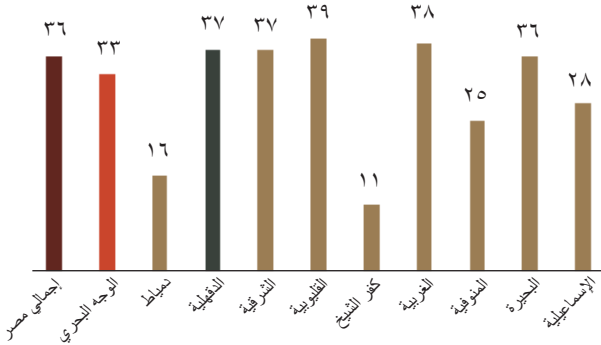
رعاية الحمل

بين السيدات اللاتي أنجبن مولود حي خلال الخمس سنوات السابقة على
المسح، نسبة اللاتي حصلن على ٤ زيارات فأكثر
لرعاية الحمل لآخر مولود حي



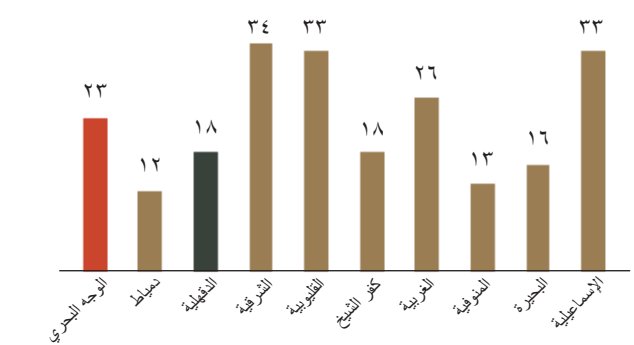
الإتجاهات نحو ضرب الزوجات

نسبة السيدات اللاتي سبق لهن الزواج في الفئة العمرية ١٥-٩٤
ويوافقن على أن هناك مبرر للزوج لضرب زوجته لأسباب معينة



معدل وفيات الرضع

نسبة الوفيات في السنة الأولى بعد الولادة لكل ١٠٠٠ مولود حي
خلال السنوات العشر السابقة على المسح



تم تنفيذ المسح السكاني الصحي - مصر ٢٠١٤ تحت إشراف وزارة الصحة بواسطة مكتب الزناتي ومشاركوه. ويعتبر هذا المسح هو جزء من برنامج المسوح السكانية الصحية والذي يتم تمويله من قبل الوكالة الأمريكية للتنمية الدولية (USAID). وكانت الوكالة الأمريكية للتنمية الدولية/القاهرة هي الممول لهذا المسح، كما تم تقديم دعم أيضا من منظمة الأمم المتحدة للطفولة UNICEF وصندوق الأمم المتحدة للسكان UNFPA.

للحصول على معلومات إضافية حول المسح السكاني الصحي - مصر ٢٠١٤، الرجاء الاتصال بوزارة الصحة، شارع مجلس الشعب، القاهرة، جمهورية مصر العربية؛ الهاتف: ٢٠-٢-٢٧٩٤٨٥٥٥ وفاكس: ٢٠-٢-٢٧٩٤١٥٦.

للحصول على معلومات عن برنامج DHS الرجاء الاتصال ICF International، ٥٣٠ طريق غاينير، روكفيل، ميريلند، ٢٠٨٥٠، الولايات المتحدة الأمريكية؛ الهاتف: ٢٠٠-٦٥٠-٤٠٧-٣٠١؛ الفاكس: ٢٠٠-٦٥٠-٤٠٧-٣٠١؛ البريد الإلكتروني: info@DHSprogram.com الموقع الإلكتروني: www.DHSprogram.com



USAID
FROM THE AMERICAN PEOPLE

unicef



El-Zanaty and Associates



وزارة الصحة والسكان

المسح السكاني الصحي مصر ٢٠١٤

دمياط

إجمالي
مصر

الوجه
البحري

دمياط

الإنجاب وتنظيم الأسرة

| | | | |
|-----|-----|-----|---|
| ٣,٥ | ٣,٤ | ٣,٠ | معدل الإنجاب الكلي (عدد المواليد لكل سيدة) |
| ٥٩ | ٦٤ | ٦٦ | الاستخدام الحالي لأي من وسائل تنظيم الأسرة (نسبة السيدات المتزوجات حالياً في العمر ١٥-٤٩ سنة) |
| ٥٧ | ٦٢ | ٦٤ | الاستخدام الحالي لوسائل حديثة لتنظيم الأسرة (نسبة السيدات المتزوجات حالياً في العمر ١٥-٤٩ سنة) |
| ٥٣ | ٤٩ | ٢٥ | نسبة السيدات المتزوجات حالياً في العمر ١٥-٤٩ اللاتي لم يتعرضن لرسائل تنظيم الأسرة من التلفزيون أو الراديو، أو في الصحف والمجلات خلال الستة أشهر السابقة على المسح |

صحة الأم

رعاية الحمل

| | | | |
|----|----|----|---|
| ٨٣ | ٨٧ | ٩٥ | نسبة السيدات الحوامل اللاتي حصلن على ٤ زيارات فأكثر لرعاية الحمل بواسطة مقدم خدمة مدرب ^١ |
| ٩٢ | ٩٥ | ٩٩ | نسبة الولادات التي تمت بمساعدة مقدم خدمة مدرب ^١ |
| ٥٢ | ٦٠ | ٧٦ | نسبة الولادات القيصرية |
| ٨٢ | ٨٦ | ٨٤ | نسبة السيدات اللاتي أنجبن وحصلن على فحص ما بعد الولادة خلال يومين بعد الولادة بواسطة مقدم خدمة مدرب |

صحة الطفل

| | | | |
|----|----|----|---|
| ٩١ | ٩٣ | ٩٢ | الأطفال في العمر ١٨-٢٩ شهر الذين حصلوا على كل التطعيمات الأساسية ^٢ |
| ٢٢ | ٢٣ | ١٢ | معدل وفيات الرضع ^٣ |

الحالة التغذوية

| | | | |
|----|----|----|---|
| ٢١ | ١٨ | ١٦ | نسبة الأطفال دون سن الخامسة من العمر ومصابين بالتقزم (قصر القامة بالنسبة للعمر) |
| ١٥ | ١٧ | ٦ | نسبة الأطفال في العمر ٦-٥٤ شهراً الذين يعانون من زيادة في الوزن أو السمنة |
| ٨٥ | ٨٧ | ٩٤ | نسبة السيدات اللاتي سبق لهن الزواج في العمر ١٥-٤٩ سنة وتعانين من زيادة في الوزن أو السمنة |
| ٢٥ | ٢٢ | ٢٣ | نسبة السيدات اللاتي سبق لهن الزواج في العمر ١٥-٤٩ سنة وتعانين من أي نوع من الأنيميا |

النوع

| | | | |
|----|----|----|--|
| ٥٦ | ٥٢ | ١١ | نسبة البنات في العمر ٠-١٩ سنة المتوقع ختانهن |
| ٥٨ | ٥٦ | ١٨ | نسبة السيدات اللاتي سبق لهن الزواج في العمر ١٥-٤٩ سنة اللاتي يعتقدن أن ختان الإناث يجب أن يستمر |
| ٥٩ | ٦١ | ٧٢ | نسبة السيدات المتزوجات حالياً في العمر ١٥-٤٩ سنة اللاتي يشاركن عادةً في اتخاذ ٣ قرارات شخصية أو لها علاقة بالأسرة ^٤ |
| ٣٦ | ٣٣ | ١٦ | نسبة السيدات اللاتي سبق لهن الزواج في العمر ١٥-٤٩ سنة واللاتي يعتقدن أن الزوج له مبرر أن يضرب زوجته |
| ١٦ | ١٨ | ١٤ | نسبة السيدات المتزوجات حالياً في العمر ١٥-٤٩ سنة اللاتي يعملن حالياً |
| ٧٧ | ٨١ | ٨٤ | نسبة الالتحاق الصافي ^٥ للمرحلة الثانوية بين الفتيات |

١- مقدم الخدمة المدرب يشمل الطبيب أو الممرضة / القابلة.

٢- يعتبر الطفل أنه تم تطعيمه بالكامل إذا تلقى التطعيمات الأساسية: الدرن والحصبة وثلاث جرعات من الطعم الثلاثي وثلاث جرعات من طعم شلل الأطفال.

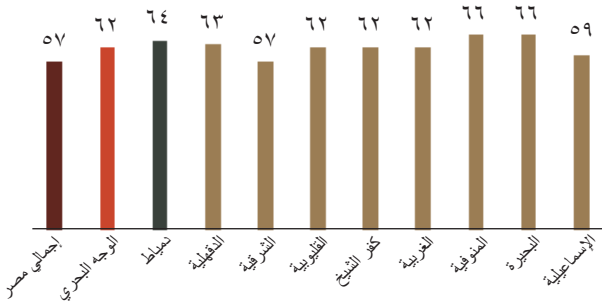
٣- الوفيات لكل ١٠٠٠ مولود حي خلال السبعينيات السابقة على المسح في الإسكندرية والمحافظات الحضرية وخلال السبعينيات السابقة على المسح في إجمالي مصر.

٤- تشمل القرارات الثلاثة: الرعاية الصحية الخاصة بالسيدات وشراء طلبات كبيرة للأسرة وزيارة أقاربها وصديقاتها.


٥- نسبة الالتحاق الصافي هي نسبة الأفراد في العمر المناسب للمرحلة الثانوية (١٢-١٧ سنة) وملتحقين بالمدرسة.

الوجه البحري: المؤشرات الرئيسية من المسح السكاني الصحي ٢٠١٤

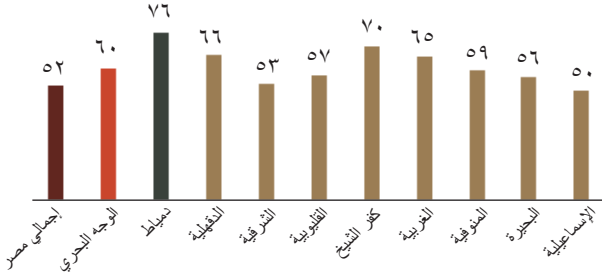
استخدام الوسائل الحديثة لتنظيم الأسرة
نسبة السيدات المتزوجات المستخدمات لوسائل حديثة لتنظيم الأسرة



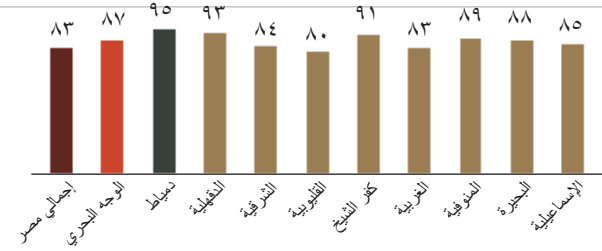
معدل الإنجاب الكلي
عدد المواليد الأحياء لكل سيدة في الفئة العمرية ١٥-٩٥



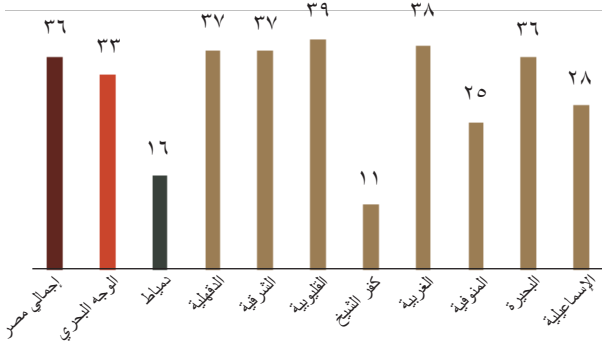
رعاية الولادة: الولادة القيصرية
نسبة المواليد خلال الخمس سنوات السابقة على المسح
التي تمت بولادة قيصرية



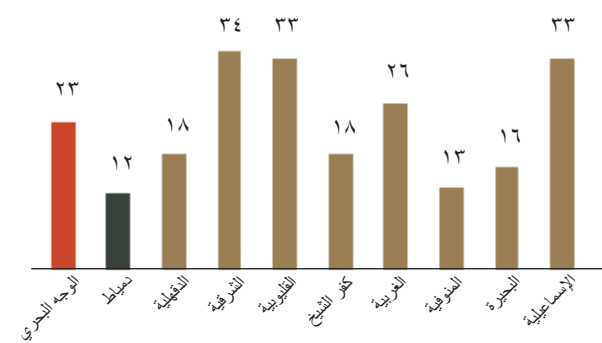
رعاية الحمل
بين السيدات اللاتي أنجبن مولود حي خلال الخمس سنوات السابقة على
المسح، نسبة اللاتي حصلن على ٤ زيارات فأكثر
لرعاية الحمل لآخر مولود حي



الإتجاهات نحو ضرب الزوجات
نسبة السيدات اللاتي سبق لهن الزواج في الفئة العمرية ١٥-٩٥
ويوافقن على أن هناك مبرر للزوج لضرب زوجته لأسباب معينة



معدل وفيات الرضع
نسبة الوفيات في السنة الأولى بعد الولادة لكل ١٠٠٠ مولود حي
خلال السنوات العشر السابقة على المسح



تم تنفيذ المسح السكاني الصحي - مصر ٢٠١٤ تحت إشراف وزارة الصحة بواسطة مكتب الزناتي ومشاركوه. ويعتبر هذا المسح هو جزء من برنامج المسوح السكانية الصحية والذي يتم تمويله من قبل الوكالة الأمريكية للتنمية الدولية (USAID). وكانت الوكالة الأمريكية للتنمية الدولية/القاهرة هي الممول لهذا المسح، كما تم تقديم دعم أيضا من منظمة الأمم المتحدة للطفولة UNICEF وصندوق الأمم المتحدة للسكان UNFPA.

للحصول على معلومات إضافية حول المسح السكاني الصحي - مصر ٢٠١٤، الرجاء الاتصال بوزارة الصحة، شارع مجلس الشعب، القاهرة، جمهورية مصر العربية؛ الهاتف: ٢٠-٢-٢٧٩٤٨٥٥٥ وفاكس: ٢٠-٢-٢٧٩٢٤١٥٦.

للحصول على معلومات عن برنامج DHS الرجاء الاتصال ICF International، ٥٣٠ طريق غاينير، روكفيل، ميريلند، ٢٠٨٥٠، الولايات المتحدة الأمريكية؛ الهاتف: ٢٠٠-٦٥٧-٤٠٣٠١-١؛ الفاكس: ٢٠٠-٦٥٧-٤٠٣٠١-٤؛ البريد الإلكتروني: info@DHSprogram.com الموقع الإلكتروني: www.DHSprogram.com



USAID
FROM THE AMERICAN PEOPLE

unicef



El-Zanaty and Associates



وزارة الصحة والسكان

المسح السكاني الصحي مصر ٢٠١٤

الفيوم

إجمالي
مصر

الوجه
القبلي

الفيوم

الإنجاب وتنظيم الأسرة

| | | | |
|-----|-----|-----|--|
| ٣,٥ | ٣,٨ | ٤,٦ | معدل الإنجاب الكلي (عدد المواليد لكل سيدة) |
| ٥٩ | ٥٠ | ٥٧ | الاستخدام الحالي لأي من وسائل تنظيم الأسرة (نسبة السيدات المتزوجات حالياً في العمر ١٥-٤٩ سنة) |
| ٥٧ | ٤٩ | ٥٦ | الاستخدام الحالي لوسائل حديثة لتنظيم الأسرة (نسبة السيدات المتزوجات حالياً في العمر ١٥-٤٩ سنة) |
| ٥٣ | ٥٧ | ٥٧ | نسبة السيدات المتزوجات حالياً في العمر ١٥-٤٩ اللاتي لم يتعرضن لرسائل تنظيم الأسرة من التليفزيون أو الراديو، أو في الصحف والمجلات خلال الستة أشهر السابقة على المسح |

صحة الأم

رعاية الحمل

| | | | |
|----|----|----|---|
| ٨٣ | ٧٦ | ٧٦ | نسبة السيدات الحوامل اللاتي حصلن على ٤ زيارات فأكثر لرعاية الحمل بواسطة مقدم خدمة مدرب ^١ |
| ٩٢ | ٨٦ | ٨٥ | نسبة الولادات التي تمت بمساعدة مقدم خدمة مدرب ^١ |
| ٥٢ | ٤٠ | ٣٩ | نسبة الولادات القيصرية |
| ٨٢ | ٧٤ | ٦٣ | نسبة السيدات اللاتي أنجبن وحصلن على فحص ما بعد الولادة خلال يومين بعد الولادة بواسطة مقدم خدمة مدرب |

صحة الطفل

| | | | |
|----|----|----|---|
| ٩١ | ٨٨ | ٩٧ | الأطفال في العمر ١٨-٢٩ شهر الذين حصلوا على كل التطعيمات الأساسية ^٢ |
| ٢٢ | ٣٢ | ١٩ | معدل وفيات الرضع ^٣ |

الحالة التغذوية

| | | | |
|----|----|----|---|
| ٢١ | ٢٦ | ٢٥ | نسبة الأطفال دون سن الخامسة من العمر ومصابين بالتقزم (قصر القامة بالنسبة للعمر) |
| ١٥ | ١٣ | ١٩ | نسبة الأطفال في العمر ٦-٥ شهراً الذين يعانون من زيادة في الوزن أو السمنة |
| ٨٥ | ٨١ | ٧٢ | نسبة السيدات اللاتي سبق لهن الزواج في العمر ١٥-٤٩ سنة وتعانين من زيادة في الوزن أو السمنة |
| ٢٥ | ٣١ | ٢٤ | نسبة السيدات اللاتي سبق لهن الزواج في العمر ١٥-٤٩ سنة وتعانين من أي نوع من الأنيميا |

النوع

| | | | |
|----|----|----|--|
| ٥٦ | ٦٩ | ٦٠ | نسبة البنات في العمر ٠-١٩ سنة المتوقع ختانهن |
| ٥٨ | ٦٨ | ٦٩ | نسبة السيدات اللاتي سبق لهن الزواج في العمر ١٥-٤٩ سنة اللاتي يعتقدن أن ختان الإناث يجب أن يستمر |
| ٥٩ | ٥٢ | ٥٩ | نسبة السيدات المتزوجات حالياً في العمر ١٥-٤٩ سنة اللاتي يشاركن عادةً في اتخاذ ٣ قرارات شخصية أو لها علاقة بالأسرة ^٤ |
| ٣٦ | ٤٧ | ٥٠ | نسبة السيدات اللاتي سبق لهن الزواج في العمر ١٥-٤٩ سنة واللاتي يعتقدن أن الزوج له مبرر أن يضرب زوجته |
| ١٦ | ١٣ | ٢٠ | نسبة السيدات المتزوجات حالياً في العمر ١٥-٤٩ سنة اللاتي يعملن حالياً |
| ٧٧ | ٧١ | ٧٠ | نسبة الالتحاق الصافي ^٥ للمرحلة الثانوية بين الفتيات |

١- مقدم الخدمة المدرب يشمل الطبيب أو الممرضة / القابلة.

٢- يعتبر الطفل أنه تم تطعيمه بالكامل إذا تلقى التطعيمات الأساسية: الدرن والحصبة وثلاث جرعات من الطعم الثلاثي وثلاث جرعات من طعم شلل الأطفال.

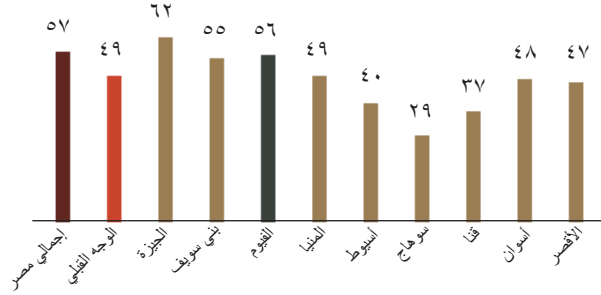
٣- الوفيات لكل ١٠٠٠ مولود حي خلال السبعينيات السابقة على المسح في الإسكندرية والمحافظات الحضرية وخلال السبعينيات السابقة على المسح في إجمالي مصر.

٤- تشمل القرارات الثلاثة: الرعاية الصحية الخاصة بالسيدات وشراء طلبات كبيرة للأسرة وزيارة أقاربها وصديقاتها.

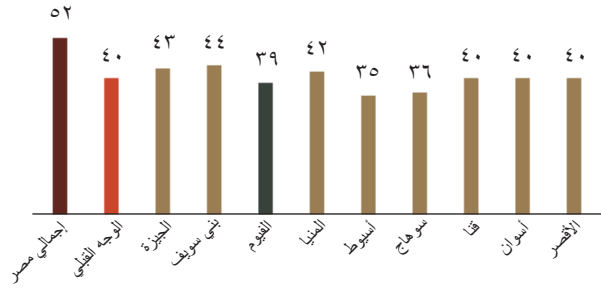
٥- نسبة الالتحاق الصافي هي نسبة الأفراد في العمر المناسب للمرحلة الثانوية (١٢-١٧ سنة) وملتحقين بالمدرسة.

الوجه القبلي: المؤشرات الرئيسية من المسح السكاني الصحي ٢٠١٤

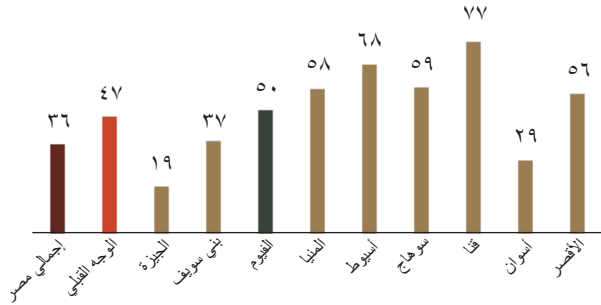
استخدام الوسائل الحديثة لتنظيم الأسرة
نسبة السيدات المتزوجات المستخدمات لوسائل حديثة لتنظيم الأسرة



رعاية الولادة: الولادة القيصريّة
نسبة المواليد خلال الخمس سنوات السابقة على المسح
التي تمت بولادة قيصرية



الإتجاهات نحو ضرب الزوجات
نسبة السيدات اللاتي سبق لهن الزواج في الفئة العمرية ١٥-٤٩
ويوافقن على أن هناك مبرر للزوج لضرب زوجته لأسباب معينة



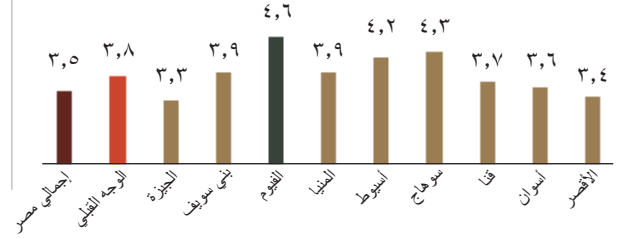
تم تنفيذ المسح السكاني الصحي - مصر ٢٠١٤ تحت إشراف وزارة الصحة بواسطة مكتب الزناتي ومشاركوه. ويعتبر هذا المسح هو جزء من برنامج المسوح السكانية الصحية والذي يتم تمويله من قبل الوكالة الأمريكية للتنمية الدولية (USAID). وكانت الوكالة الأمريكية للتنمية الدولية/القاهرة هي الممول لهذا المسح، كما تم تقديم دعم أيضا من منظمة الأمم المتحدة للطفولة UNICEF وصندوق الأمم المتحدة للسكان UNFPA.

للحصول على معلومات إضافية حول المسح السكاني الصحي - مصر ٢٠١٤، الرجاء الاتصال بوزارة الصحة، شارع مجلس الشعب، القاهرة، جمهورية مصر العربية؛ الهاتف: ٢٠-٢-٢٧٩٤٨٥٥٥ وفاكس: ٢٠-٢-٢٧٩٤١٥٦.

للحصول على معلومات عن برنامج DHS الرجاء الاتصال ICF International، ٥٣٠ طريق غاينير، روكفيل، ميريلند، ٢٠٨٥٠، الولايات المتحدة الأمريكية؛ الهاتف: ٢٠٠-٦٧٥-٤٠٧-٣٠١؛ الفاكس: ٢٠٠-٦٧٥-٤٠٧-٣٠١؛ البريد الإلكتروني: info@DHSprogram.com الموقع الإلكتروني: www.DHSprogram.com

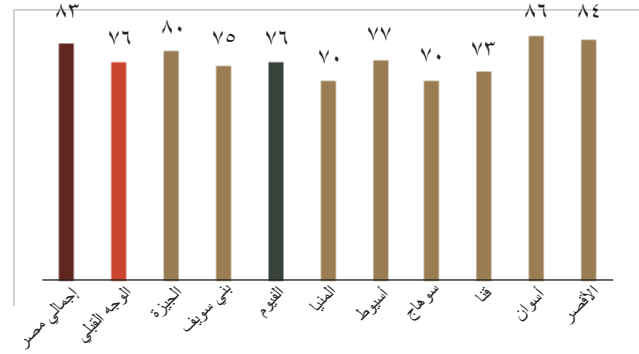
معدل الإنجاب الكلي

عدد المواليد الأحياء لكل سيدة في الفئة العمرية ١٥-٤٩



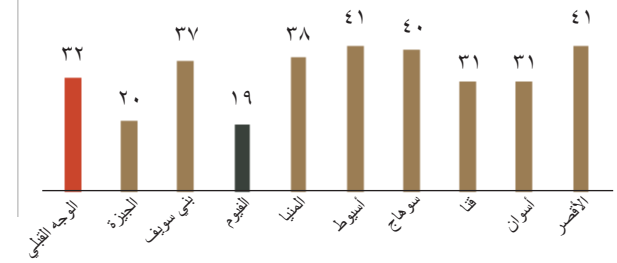
رعاية الحمل

بين السيدات اللاتي أنجبن مولود حي خلال الخمس سنوات السابقة على المسح، نسبة اللاتي حصلن على ٤ زيارات فأكثر لرعاية الحمل لأخر مولود حي



معدل وفيات الرضع

نسبة الوفيات في السنة الأولى بعد الولادة لكل ١٠٠٠ مولود حي خلال السنوات العشر السابقة على المسح



المسح السكاني الصحي مصر ٢٠١٤

الغربية

إجمالي
مصر

الوجه
البحري

الغربية

الإنتاج وتنظيم الأسرة

| | | | |
|-----|-----|-----|---|
| ٣,٥ | ٣,٤ | ٣,١ | معدل الإنجاب الكلي (عدد المواليد لكل سيدة) |
| ٥٩ | ٦٤ | ٦٣ | الاستخدام الحالي لأي من وسائل تنظيم الأسرة (نسبة السيدات المتزوجات حالياً في العمر ١٥-٤٩ سنة) |
| ٥٧ | ٦٢ | ٦٢ | الاستخدام الحالي لوسائل حديثة لتنظيم الأسرة (نسبة السيدات المتزوجات حالياً في العمر ١٥-٤٩ سنة) |
| ٥٣ | ٤٩ | ٤٧ | نسبة السيدات المتزوجات حالياً في العمر ١٥-٤٩ اللاتي لم يتعرضن لرسائل تنظيم الأسرة من التلفزيون أو الراديو، أو في الصحف والمجلات خلال الستة أشهر السابقة على المسح |

صحة الأم

رعاية الحمل

| | | | |
|----|----|----|---|
| ٨٣ | ٨٧ | ٨٣ | نسبة السيدات الحوامل اللاتي حصلن على ٤ زيارات فأكثر لرعاية الحمل بواسطة مقدم خدمة مدرب ^١ |
| ٩٢ | ٩٥ | ٩٦ | نسبة الولادات التي تمت بمساعدة مقدم خدمة مدرب ^١ |
| ٥٢ | ٦٠ | ٦٥ | نسبة الولادات القيصرية |
| ٨٢ | ٨٦ | ٩٠ | نسبة السيدات اللاتي أنجبن وحصلن على فحص ما بعد الولادة خلال يومين بعد الولادة بواسطة مقدم خدمة مدرب |

صحة الطفل

| | | | |
|----|----|----|---|
| ٩١ | ٩٣ | ٩١ | الأطفال في العمر ١٨-٢٩ شهر الذين حصلوا على كل التطعيمات الأساسية ^٢ |
| ٢٢ | ٢٣ | ٢٦ | معدل وفيات الرضع ^٣ |

الحالة التغذوية

| | | | |
|----|----|----|---|
| ٢١ | ١٨ | ٢٨ | نسبة الأطفال دون سن الخامسة من العمر ومصابين بالتقزم (قصر القامة بالنسبة للعمر) |
| ١٥ | ١٧ | ٢٠ | نسبة الأطفال في العمر ٦-٥ شهراً الذين يعانون من زيادة في الوزن أو السمنة |
| ٨٥ | ٨٧ | ٨٨ | نسبة السيدات اللاتي سبق لهن الزواج في العمر ١٥-٤٩ سنة وتعانين من زيادة في الوزن أو السمنة |
| ٢٥ | ٢٢ | ٢٠ | نسبة السيدات اللاتي سبق لهن الزواج في العمر ١٥-٤٩ سنة وتعانين من أي نوع من الأنيميا |

النوع

| | | | |
|----|----|----|--|
| ٥٦ | ٥٢ | ٥١ | نسبة البنات في العمر ٠-١٩ سنة المتوقع ختانهن |
| ٥٨ | ٥٦ | ٥٢ | نسبة السيدات اللاتي سبق لهن الزواج في العمر ١٥-٤٩ سنة اللاتي يعتقدن أن ختان الإناث يجب أن يستمر |
| ٥٩ | ٦١ | ٦٥ | نسبة السيدات المتزوجات حالياً في العمر ١٥-٤٩ سنة اللاتي يشاركن عادةً في اتخاذ ٣ قرارات شخصية أو لها علاقة بالأسرة ^٤ |
| ٣٦ | ٣٣ | ٣٨ | نسبة السيدات اللاتي سبق لهن الزواج في العمر ١٥-٤٩ سنة واللاتي يعتقدن أن الزوج له مبرر أن يضرب زوجته |
| ١٦ | ١٨ | ٢٢ | نسبة السيدات المتزوجات حالياً في العمر ١٥-٤٩ سنة اللاتي يعملن حالياً |
| ٧٧ | ٨١ | ٨٦ | نسبة الالتحاق الصافي ^٥ للمرحلة الثانوية بين الفتيات |

١- مقدم الخدمة المدرب يشمل الطبيب أو الممرضة / القابلة.

٢- يعتبر الطفل أنه تم تطعيمه بالكامل إذا تلقى التطعيمات الأساسية: الدرن والحصبة وثلاث جرعات من الطعم الثلاثي وثلاث جرعات من طعم شلل الأطفال.

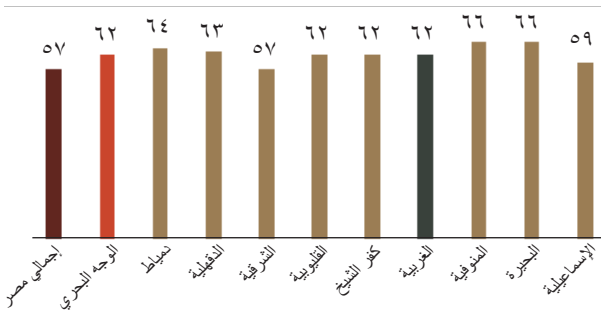
٣- الوفيات لكل ١٠٠٠ مولود حي خلال السبعينيات السابقة على المسح في الإسكندرية والمحافظات الحضرية وخلال السبعينيات السابقة على المسح في إجمالي مصر.

٤- تشمل القرارات الثلاثة: الرعاية الصحية الخاصة بالسيدات وشراء طلبات كبيرة للأسرة وزيارة أقاربها وصديقاتها.

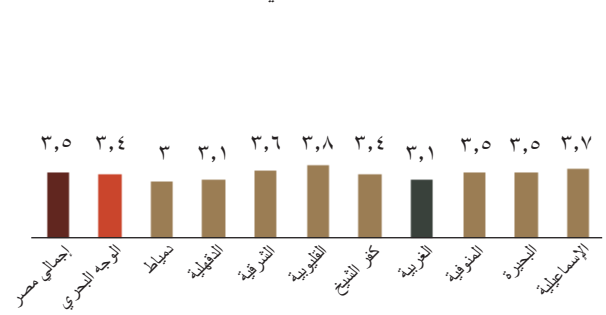
٥- نسبة الالتحاق الصافي هي نسبة الأفراد في العمر المناسب للمرحلة الثانوية (١٢-١٧ سنة) وملتحقين بالمدرسة.

الوجه البحري: المؤشرات الرئيسية من المسح السكاني الصحي ٢٠١٤

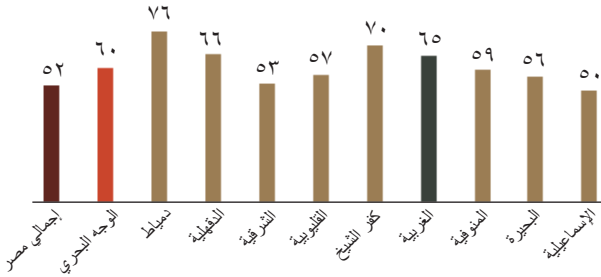
استخدام الوسائل الحديثة لتنظيم الأسرة
نسبة السيدات المتزوجات المستخدمات لوسائل حديثة لتنظيم الأسرة




معدل الإنجاب الكلي
عدد المواليد الأحياء لكل سيدة في الفئة العمرية ١٥-٩٥



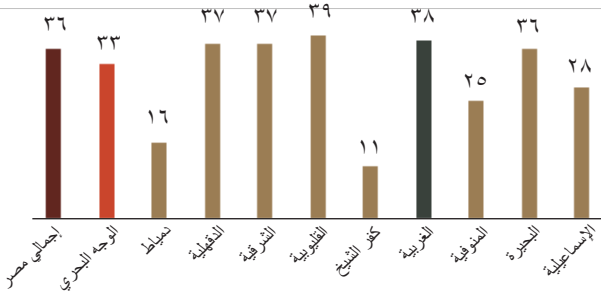
رعاية الولادة: الولادة القيصرية
نسبة المواليد خلال الخمس سنوات السابقة على المسح
التي تمت بولادة قيصرية



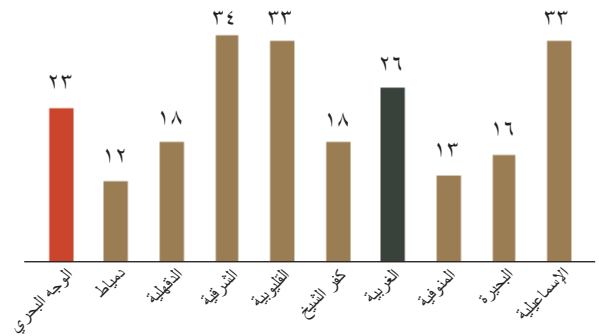
رعاية الحمل
بين السيدات اللاتي أنجبن مولود حي خلال الخمس سنوات السابقة على
المسح، نسبة اللاتي حصلن على ٤ زيارات فأكثر
لرعاية الحمل لآخر مولود حي



الإتجاهات نحو ضرب الزوجات
نسبة السيدات اللاتي سبق لهن الزواج في الفئة العمرية ١٥-٩٥
ويوافقن على أن هناك مبرر للزوج لضرب زوجته لأسباب معينة



معدل وفيات الرضع
نسبة الوفيات في السنة الأولى بعد الولادة لكل ١٠٠٠ مولود حي
خلال السنوات العشر السابقة على المسح



تم تنفيذ المسح السكاني الصحي - مصر ٢٠١٤ تحت إشراف وزارة الصحة بواسطة مكتب الزناتي ومشاركوه. ويعتبر هذا المسح هو جزء من برنامج المسوح السكانية الصحية والذي يتم تمويله من قبل الوكالة الأمريكية للتنمية الدولية (USAID). وكانت الوكالة الأمريكية للتنمية الدولية/القاهرة هي الممول لهذا المسح، كما تم تقديم دعم أيضا من منظمة الأمم المتحدة للطفولة UNICEF وصندوق الأمم المتحدة للسكان UNFPA.

للحصول على معلومات إضافية حول المسح السكاني الصحي - مصر ٢٠١٤، الرجاء الاتصال بوزارة الصحة، شارع مجلس الشعب، القاهرة، جمهورية مصر العربية؛ الهاتف: ٢٠-٢-٢٧٩٤٨٥٥٥ وفاكس: ٢٠-٢-٢٧٩٤١٥٦.

للحصول على معلومات عن برنامج DHS الرجاء الاتصال ICF International، ٥٣٠ طريق غاينير، روكفيل، ميريلند، ٢٠٨٥٠، الولايات المتحدة الأمريكية؛ الهاتف: ٢٠٠-٦٥٠-٤٠٧-٣٠١؛ الفاكس: ٢٠٠-٦٥٠-٤٠٧-٣٠١؛ البريد الإلكتروني: info@DHSprogram.com الموقع الإلكتروني: www.DHSprogram.com

المسح السكاني الصحي مصر ٢٠١٤

الإسماعيلية

إجمالي
مصر

الوجه
البحري

الإسماعيلية

الإنجاب وتنظيم الأسرة

| إجمالي مصر | الوجه البحري | الإسماعيلية | |
|---------------|-----------------|-------------|---|
| ٣,٥ | ٣,٤ | ٣,٧ | معدل الإنجاب الكلي (عدد المواليد لكل سيدة) |
| ٥٩ | ٦٤ | ٦٢ | الاستخدام الحالي لأي من وسائل تنظيم الأسرة (نسبة السيدات المتزوجات حالياً في العمر ١٥-٤٩ سنة) |
| ٥٧ | ٦٢ | ٥٩ | الاستخدام الحالي لوسائل حديثة لتنظيم الأسرة (نسبة السيدات المتزوجات حالياً في العمر ١٥-٤٩ سنة) |
| ٥٣ | ٤٩ | ٥٥ | نسبة السيدات المتزوجات حالياً في العمر ١٥-٤٩ اللاتي لم يتعرضن لرسائل تنظيم الأسرة من التلفزيون أو الراديو، أو في الصحف والمجلات خلال الستة أشهر السابقة على المسح |

صحة الأم

رعاية الحمل

| إجمالي مصر | الوجه البحري | الإسماعيلية | |
|---------------|-----------------|-------------|---|
| ٨٣ | ٨٧ | ٨٥ | نسبة السيدات الحوامل اللاتي حصلن على ٤ زيارات فأكثر لرعاية الحمل بواسطة مقدم خدمة مدرب ^١ |
| ٩٢ | ٩٥ | ٩٦ | نسبة الولادات التي تمت بمساعدة مقدم خدمة مدرب ^١ |
| ٥٢ | ٦٠ | ٥٠ | نسبة الولادات القيصرية |
| ٨٢ | ٨٦ | ٨٣ | نسبة السيدات اللاتي أنجبن وحصلن على فحص ما بعد الولادة خلال يومين بعد الولادة بواسطة مقدم خدمة مدرب |

صحة الطفل

| إجمالي مصر | الوجه البحري | الإسماعيلية | |
|---------------|-----------------|-------------|---|
| ٩١ | ٩٣ | ٩٤ | الأطفال في العمر ١٨-٢٩ شهر الذين حصلوا على كل التطعيمات الأساسية ^٢ |
| ٢٢ | ٢٣ | ٣٣ | معدل وفيات الرضع ^٣ |

الحالة التغذوية

| إجمالي مصر | الوجه البحري | الإسماعيلية | |
|---------------|-----------------|-------------|---|
| ٢١ | ١٨ | ١٠ | نسبة الأطفال دون سن الخامسة من العمر ومصابين بالتقزم (قصر القامة بالنسبة للعمر) |
| ١٥ | ١٧ | ٨ | نسبة الأطفال في العمر ٦-٥ شهراً الذين يعانون من زيادة في الوزن أو السمنة |
| ٨٥ | ٨٧ | ٨٢ | نسبة السيدات اللاتي سبق لهن الزواج في العمر ١٥-٤٩ سنة وتعانين من زيادة في الوزن أو السمنة |
| ٢٥ | ٢٢ | ١٩ | نسبة السيدات اللاتي سبق لهن الزواج في العمر ١٥-٤٩ سنة وتعانين من أي نوع من الأنيميا |

النوع

| إجمالي مصر | الوجه البحري | الإسماعيلية | |
|---------------|-----------------|-------------|--|
| ٥٦ | ٥٢ | ٥٨ | نسبة البنات في العمر ٠-١٩ سنة المتوقع ختانهن |
| ٥٨ | ٥٦ | ٥٣ | نسبة السيدات اللاتي سبق لهن الزواج في العمر ١٥-٤٩ سنة اللاتي يعتقدن أن ختان الإناث يجب أن يستمر |
| ٥٩ | ٦١ | ٥٤ | نسبة السيدات المتزوجات حالياً في العمر ١٥-٤٩ سنة اللاتي يشاركن عادةً في اتخاذ ٣ قرارات شخصية أو لها علاقة بالأسرة ^٤ |
| ٣٦ | ٣٣ | ٢٨ | نسبة السيدات اللاتي سبق لهن الزواج في العمر ١٥-٤٩ سنة واللاتي يعتقدن أن الزوج له مبرر أن يضرب زوجته |
| ١٦ | ١٨ | ٢٦ | نسبة السيدات المتزوجات حالياً في العمر ١٥-٤٩ سنة اللاتي يعملن حالياً |
| ٧٧ | ٨١ | ٨٥ | نسبة الالتحاق الصافي ^٥ للمرحلة الثانوية بين الفتيات |

١- مقدم الخدمة المدرب يشمل الطبيب أو الممرضة / القابلة.

٢- يعتبر الطفل أنه تم تطعيمه بالكامل إذا تلقى التطعيمات الأساسية: الدرن والحصبة وثلاث جرعات من الطعم الثلاثي وثلاث جرعات من طعم شلل الأطفال.

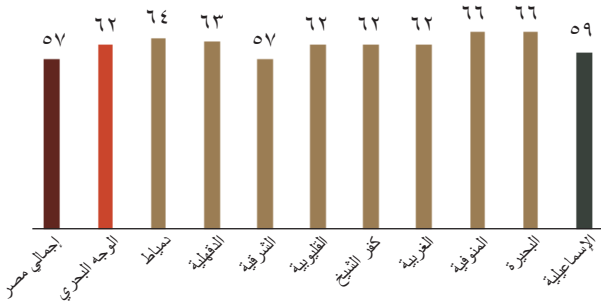
٣- الوفيات لكل ١٠٠٠ مولود حي خلال السبعينيات السابقة على المسح في الإسكندرية والمحافظات الحضرية وخلال السبعينيات السابقة على المسح في إجمالي مصر.

٤- تشمل القرارات الثلاثة: الرعاية الصحية الخاصة بالسيدات وشراء طلبات كبيرة للأسرة وزيارة أقاربها وصديقاتها.

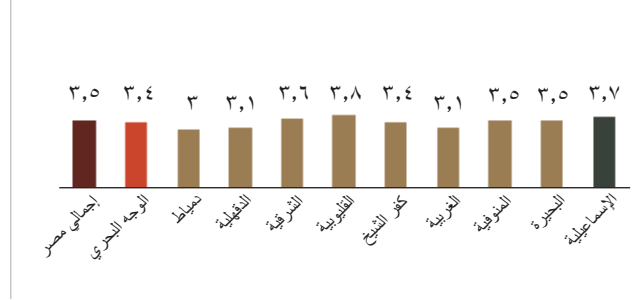
٥- نسبة الالتحاق الصافي هي نسبة الأفراد في العمر المناسب للمرحلة الثانوية (١٢-١٧ سنة) وملتحقين بالمدرسة.

الوجه البحري: المؤشرات الرئيسية من المسح السكاني الصحي ٢٠١٤

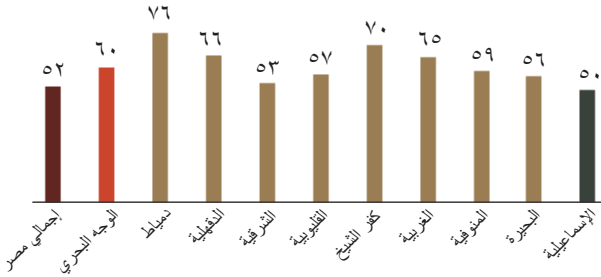
استخدام الوسائل الحديثة لتنظيم الأسرة
نسبة السيدات المتزوجات المستخدمات لوسائل حديثة لتنظيم الأسرة




معدل الإنجاب الكلي
عدد المواليد الأحياء لكل سيدة في الفئة العمرية ١٥-٩٥



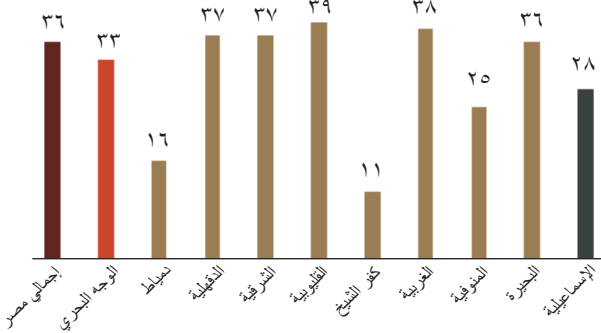
رعاية الولادة: الولادة القيصرية
نسبة المواليد خلال الخمس سنوات السابقة على المسح
التي تمت بولادة قيصرية



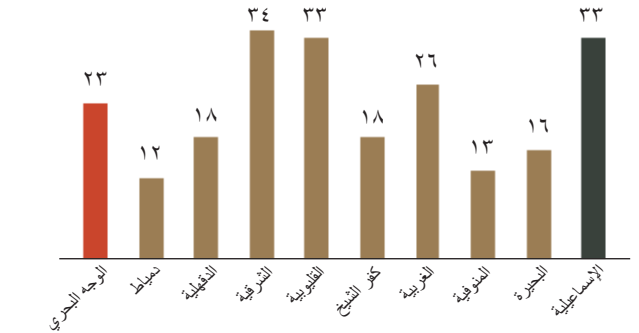
رعاية الحمل
بين السيدات اللاتي أنجبن مولود حي خلال الخمس سنوات السابقة على
المسح، نسبة اللاتي حصلن على ٤ زيارات فأكثر
لرعاية الحمل لآخر مولود حي



الإتجاهات نحو ضرب الزوجات
نسبة السيدات اللاتي سبق لهن الزواج في الفئة العمرية ١٥-٩٥
ويوافقن على أن هناك مبرر للزوج لضرب زوجته لأسباب معينة



معدل وفيات الرضع
نسبة الوفيات في السنة الأولى بعد الولادة لكل ١٠٠٠ مولود حي
خلال السنوات العشر السابقة على المسح



تم تنفيذ المسح السكاني الصحي - مصر ٢٠١٤ تحت إشراف وزارة الصحة بواسطة مكتب الزناتي ومشاركوه. ويعتبر هذا المسح هو جزء من برنامج المسوح السكانية الصحية والذي يتم تمويله من قبل الوكالة الأمريكية للتنمية الدولية (USAID). وكانت الوكالة الأمريكية للتنمية الدولية/القاهرة هي الممول لهذا المسح، كما تم تقديم دعم أيضا من منظمة الأمم المتحدة للطفولة UNICEF وصندوق الأمم المتحدة للسكان UNFPA.

للحصول على معلومات إضافية حول المسح السكاني الصحي - مصر ٢٠١٤، الرجاء الاتصال بوزارة الصحة، شارع مجلس الشعب، القاهرة، جمهورية مصر العربية؛ الهاتف: ٢٠-٢-٢٧٩٤٨٥٥٥ وفاكس: ٢٠-٢-٢٧٩٤١٥٦.

للحصول على معلومات عن برنامج DHS الرجاء الاتصال ICF International، ٥٣٠ طريق غاينير، روكفيل، ميريلند، ٢٠٨٥٠، الولايات المتحدة الأمريكية؛ الهاتف: ٢٠٠-٦٥٠-٤٠٧-٣٠١؛ الفاكس: ٢٠٠-٦٥٠-٤٠٧-٣٠١؛ البريد الإلكتروني: info@DHSprogram.com الموقع الإلكتروني: www.DHSprogram.com

المسح السكاني الصحي مصر ٢٠١٤

كفر الشيخ

إجمالي
مصر

الوجه
البحري

كفر الشيخ

الإنتاج وتنظيم الأسرة

| إجمالي مصر | الوجه البحري | كفر الشيخ | |
|---------------|-----------------|-----------|---|
| ٣,٥ | ٣,٤ | ٣,٤ | معدل الإنجاب الكلي (عدد المواليد لكل سيدة) |
| ٥٩ | ٦٤ | ٦٣ | الاستخدام الحالي لأي من وسائل تنظيم الأسرة (نسبة السيدات المتزوجات حالياً في العمر ١٥-٤٩ سنة) |
| ٥٧ | ٦٢ | ٦٢ | الاستخدام الحالي لوسائل حديثة لتنظيم الأسرة (نسبة السيدات المتزوجات حالياً في العمر ١٥-٤٩ سنة) |
| ٥٣ | ٤٩ | ٦٣ | نسبة السيدات المتزوجات حالياً في العمر ١٥-٤٩ اللاتي لم يتعرضن لرسائل تنظيم الأسرة من التلفزيون أو الراديو، أو في الصحف والمجلات خلال الستة أشهر السابقة على المسح |

صحة الأم

رعاية الحمل

| إجمالي مصر | الوجه البحري | كفر الشيخ | |
|---------------|-----------------|-----------|---|
| ٨٣ | ٨٧ | ٩١ | نسبة السيدات الحوامل اللاتي حصلن على ٤ زيارات فأكثر لرعاية الحمل بواسطة مقدم خدمة مدرب ^١ |
| ٩٢ | ٩٥ | ٩٩ | نسبة الولادات التي تمت بمساعدة مقدم خدمة مدرب ^١ |
| ٥٢ | ٦٠ | ٧٠ | نسبة الولادات القيصرية |
| ٨٢ | ٨٦ | ٩٥ | نسبة السيدات اللاتي أنجبن وحصلن على فحص ما بعد الولادة خلال يومين بعد الولادة بواسطة مقدم خدمة مدرب |

صحة الطفل

| إجمالي مصر | الوجه البحري | كفر الشيخ | |
|---------------|-----------------|-----------|---|
| ٩١ | ٩٣ | ١٠٠ | الأطفال في العمر ١٨-٢٩ شهر الذين حصلوا على كل التطعيمات الأساسية ^٢ |
| ٢٢ | ٢٣ | ١٨ | معدل وفيات الرضع ^٣ |

الحالة التغذوية

| إجمالي مصر | الوجه البحري | كفر الشيخ | |
|---------------|-----------------|-----------|---|
| ٢١ | ١٨ | ١٦ | نسبة الأطفال دون سن الخامسة من العمر ومصابين بالتقزم (قصر القامة بالنسبة للعمر) |
| ١٥ | ١٧ | ١٤ | نسبة الأطفال في العمر ٦-٥ شهراً الذين يعانون من زيادة في الوزن أو السمنة |
| ٨٥ | ٨٧ | ٨٤ | نسبة السيدات اللاتي سبق لهن الزواج في العمر ١٥-٤٩ سنة وتعانين من زيادة في الوزن أو السمنة |
| ٢٥ | ٢٢ | ١٣ | نسبة السيدات اللاتي سبق لهن الزواج في العمر ١٥-٤٩ سنة وتعانين من أي نوع من الأنيميا |

النوع

| إجمالي مصر | الوجه البحري | كفر الشيخ | |
|---------------|-----------------|-----------|--|
| ٥٦ | ٥٢ | ٥٦ | نسبة البنات في العمر ٠-١٩ سنة المتوقع ختانهن |
| ٥٨ | ٥٦ | ٦٢ | نسبة السيدات اللاتي سبق لهن الزواج في العمر ١٥-٤٩ سنة اللاتي يعتقدن أن ختان الإناث يجب أن يستمر |
| ٥٩ | ٦١ | ٦٥ | نسبة السيدات المتزوجات حالياً في العمر ١٥-٤٩ سنة اللاتي يشاركن عادةً في اتخاذ ٣ قرارات شخصية أو لها علاقة بالأسرة ^٤ |
| ٣٦ | ٣٣ | ١١ | نسبة السيدات اللاتي سبق لهن الزواج في العمر ١٥-٤٩ سنة واللاتي يعتقدن أن الزوج له مبرر أن يضرب زوجته |
| ١٦ | ١٨ | ١٩ | نسبة السيدات المتزوجات حالياً في العمر ١٥-٤٩ سنة اللاتي يعملن حالياً |
| ٧٧ | ٨١ | ٩١ | نسبة الالتحاق الصافي ^٥ للمرحلة الثانوية بين الفتيات |

١- مقدم الخدمة المدرب يشمل الطبيب أو الممرضة / القابلة.

٢- يعتبر الطفل أنه تم تطعيمه بالكامل إذا تلقى التطعيمات الأساسية: الدرن والحصبة وثلاث جرعات من الطعم الثلاثي وثلاث جرعات من طعم شلل الأطفال.

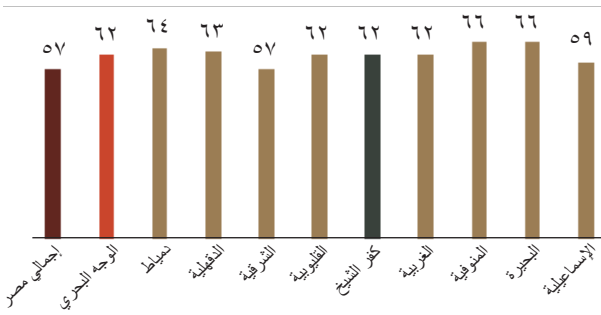
٣- الوفيات لكل ١٠٠٠ مولود حي خلال السبعينيات السابقة على المسح في الإسكندرية والمحافظات الحضرية وخلال السبعينيات السابقة على المسح في إجمالي مصر.

٤- تشمل القرارات الثلاثة: الرعاية الصحية الخاصة بالسيدات وشراء طلبات كبيرة للأسرة وزيارة أقاربها وصديقاتها.


٥- نسبة الالتحاق الصافي هي نسبة الأفراد في العمر المناسب للمرحلة الثانوية (١٢-١٧ سنة) وملتحقين بالمدرسة.

الوجه البحري: المؤشرات الرئيسية من المسح السكاني الصحي ٢٠١٤

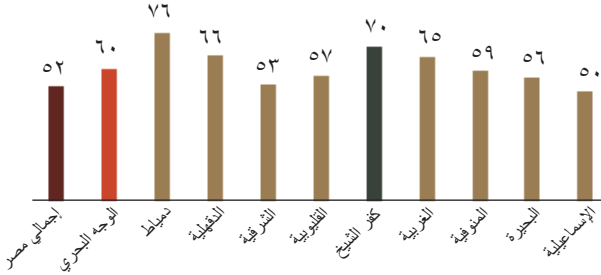
استخدام الوسائل الحديثة لتنظيم الأسرة
نسبة السيدات المتزوجات المستخدمات لوسائل حديثة لتنظيم الأسرة




معدل الإنجاب الكلي
عدد المواليد الأحياء لكل سيدة في الفئة العمرية ١٥-٩٥



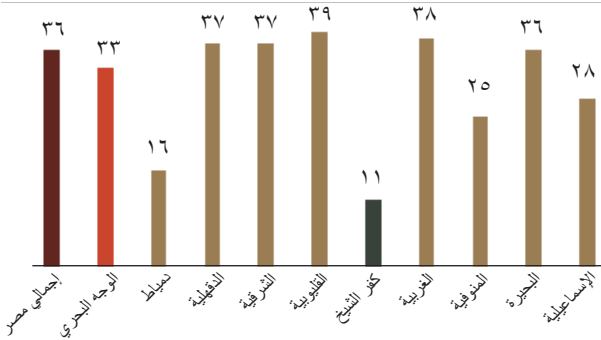
رعاية الولادة: الولادة القيصرية
نسبة المواليد خلال الخمس سنوات السابقة على المسح
التي تمت بولادة قيصرية



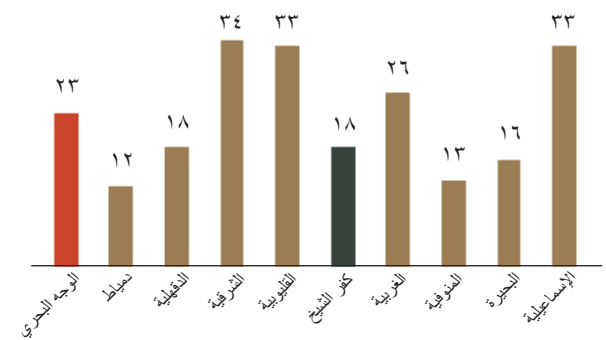
رعاية الحمل
بين السيدات اللاتي أنجبن مولود حي خلال الخمس سنوات السابقة على
المسح، نسبة اللاتي حصلن على ٤ زيارات فأكثر
لرعاية الحمل لآخر مولود حي



الإتجاهات نحو ضرب الزوجات
نسبة السيدات اللاتي سبق لهن الزواج في الفئة العمرية ١٥-٩٥
ويوافقن على أن هناك مبرر للزوج لضرب زوجته لأسباب معينة



معدل وفيات الرضع
نسبة الوفيات في السنة الأولى بعد الولادة لكل ١٠٠٠ مولود حي
خلال السنوات العشر السابقة على المسح



تم تنفيذ المسح السكاني الصحي - مصر ٢٠١٤ تحت إشراف وزارة الصحة بواسطة مكتب الزناتي ومشاركوه. ويعتبر هذا المسح هو جزء من برنامج المسوح السكانية الصحية والذي يتم تمويله من قبل الوكالة الأمريكية للتنمية الدولية (USAID). وكانت الوكالة الأمريكية للتنمية الدولية/القاهرة هي الممول لهذا المسح، كما تم تقديم دعم أيضا من منظمة الأمم المتحدة للطفولة UNICEF وصندوق الأمم المتحدة للسكان UNFPA.

للحصول على معلومات إضافية حول المسح السكاني الصحي - مصر ٢٠١٤، الرجاء الاتصال بوزارة الصحة، شارع مجلس الشعب، القاهرة، جمهورية مصر العربية؛ الهاتف: ٢٠-٢-٢٧٩٤٨٥٥٥ وفاكس: ٢٠-٢-٢٧٩٤١٥٦.

للحصول على معلومات عن برنامج DHS الرجاء الاتصال ICF International، ٥٣٠ طريق غاينير، روكفيل، ميريلند، ٢٠٨٥٠، الولايات المتحدة الأمريكية؛ الهاتف: ٢٠٠-٦٥٠-٤٠٧-٣٠١؛ الفاكس: ٢٠٠-٦٥٠-٤٠٧-٣٠١؛ البريد الإلكتروني: info@DHSprogram.com الموقع الإلكتروني: www.DHSprogram.com

المسح السكاني الصحي مصر ٢٠١٤

القلوبية

إجمالي
مصر

الوجه
البحري

القلوبية

الإنجاب وتنظيم الأسرة

| إجمالي مصر | الوجه البحري | القلوبية | |
|---------------|-----------------|----------|---|
| ٣,٥ | ٣,٤ | ٣,٨ | معدل الإنجاب الكلي (عدد المواليد لكل سيدة) |
| ٥٩ | ٦٤ | ٦٣ | الاستخدام الحالي لأي من وسائل تنظيم الأسرة (نسبة السيدات المتزوجات حالياً في العمر ١٥-٤٩ سنة) |
| ٥٧ | ٦٢ | ٦٢ | الاستخدام الحالي لوسائل حديثة لتنظيم الأسرة (نسبة السيدات المتزوجات حالياً في العمر ١٥-٤٩ سنة) |
| ٥٣ | ٤٩ | ٦١ | نسبة السيدات المتزوجات حالياً في العمر ١٥-٤٩ اللاتي لم يتعرضن لرسائل تنظيم الأسرة من التلفزيون أو الراديو، أو في الصحف والمجلات خلال الستة أشهر السابقة على المسح |

صحة الأم

رعاية الحمل

| إجمالي مصر | الوجه البحري | القلوبية | |
|---------------|-----------------|----------|---|
| ٨٣ | ٨٧ | ٨٠ | نسبة السيدات الحوامل اللاتي حصلن على ٤ زيارات فأكثر لرعاية الحمل بواسطة مقدم خدمة مدرب ^١ |
| ٩٢ | ٩٥ | ٩٤ | نسبة الولادات التي تمت بمساعدة مقدم خدمة مدرب ^١ |
| ٥٢ | ٦٠ | ٥٧ | نسبة الولادات القيصرية |
| ٨٢ | ٨٦ | ٧٧ | نسبة السيدات اللاتي أنجبن وحصلن على فحص ما بعد الولادة خلال يومين بعد الولادة بواسطة مقدم خدمة مدرب |

صحة الطفل

| إجمالي مصر | الوجه البحري | القلوبية | |
|---------------|-----------------|----------|---|
| ٩١ | ٩٣ | ٩٠ | الأطفال في العمر ١٨-٢٩ شهر الذين حصلوا على كل التطعيمات الأساسية ^٢ |
| ٢٢ | ٢٣ | ٣٣ | معدل وفيات الرضع ^٣ |

الحالة التغذوية

| إجمالي مصر | الوجه البحري | القلوبية | |
|---------------|-----------------|----------|---|
| ٢١ | ١٨ | ١١ | نسبة الأطفال دون سن الخامسة من العمر ومصابين بالتقزم (قصر القامة بالنسبة للعمر) |
| ١٥ | ١٧ | ٩ | نسبة الأطفال في العمر ٦-٥ شهراً الذين يعانون من زيادة في الوزن أو السمنة |
| ٨٥ | ٨٧ | ٨٧ | نسبة السيدات اللاتي سبق لهن الزواج في العمر ١٥-٤٩ سنة وتعانين من زيادة في الوزن أو السمنة |
| ٢٥ | ٢٢ | ٢٣ | نسبة السيدات اللاتي سبق لهن الزواج في العمر ١٥-٤٩ سنة وتعانين من أي نوع من الأنيميا |

النوع

| إجمالي مصر | الوجه البحري | القلوبية | |
|---------------|-----------------|----------|--|
| ٥٦ | ٥٢ | ٦٩ | نسبة البنات في العمر ٠-١٩ سنة المتوقع ختانهن |
| ٥٨ | ٥٦ | ٦٦ | نسبة السيدات اللاتي سبق لهن الزواج في العمر ١٥-٤٩ سنة اللاتي يعتقدن أن ختان الإناث يجب أن يستمر |
| ٥٩ | ٦١ | ٥٩ | نسبة السيدات المتزوجات حالياً في العمر ١٥-٤٩ سنة اللاتي يشاركن عادةً في اتخاذ ٣ قرارات شخصية أو لها علاقة بالأسرة ^٤ |
| ٣٦ | ٣٣ | ٣٩ | نسبة السيدات اللاتي سبق لهن الزواج في العمر ١٥-٤٩ سنة واللاتي يعتقدن أن الزوج له مبرر أن يضرب زوجته |
| ١٦ | ١٨ | ٢٠ | نسبة السيدات المتزوجات حالياً في العمر ١٥-٤٩ سنة اللاتي يعملن حالياً |
| ٧٧ | ٨١ | ٨١ | نسبة الالتحاق الصافي ^٥ للمرحلة الثانوية بين الفتيات |

١- مقدم الخدمة المدرب يشمل الطبيب أو الممرضة / القابلة.

٢- يعتبر الطفل أنه تم تطعيمه بالكامل إذا تلقى التطعيمات الأساسية: الدرن والحصبة وثلاث جرعات من الطعم الثلاثي وثلاث جرعات من طعم شلل الأطفال.

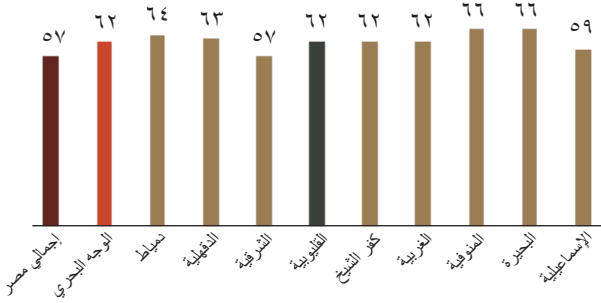
٣- الوفيات لكل ١٠٠٠ مولود حي خلال السبعينيات السابقة على المسح في الإسكندرية والمحافظات الحضرية وخلال السبعينيات السابقة على المسح في إجمالي مصر.

٤- تشمل القرارات الثلاثة: الرعاية الصحية الخاصة بالسيدات وشراء طلبات كبيرة للأسرة وزيارة أقاربها وصديقاتها.


٥- نسبة الالتحاق الصافي هي نسبة الأفراد في العمر المناسب للمرحلة الثانوية (١٢-١٧ سنة) وملتحقين بالمدرسة.

الوجه البحري: المؤشرات الرئيسية من المسح السكاني الصحي ٢٠١٤

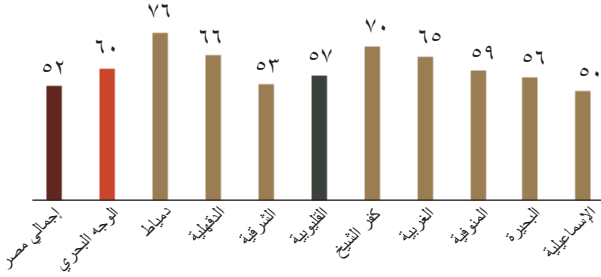
استخدام الوسائل الحديثة لتنظيم الأسرة
نسبة السيدات المتزوجات المستخدمات لوسائل حديثة لتنظيم الأسرة




معدل الإنجاب الكلي
عدد المواليد الأحياء لكل سيدة في الفئة العمرية ١٥-٩٥



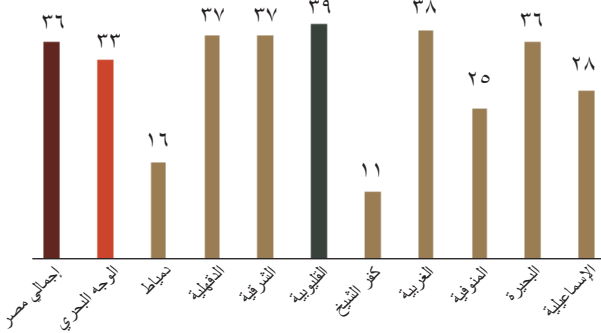
رعاية الولادة: الولادة القيصرية
نسبة المواليد خلال الخمس سنوات السابقة على المسح
التي تمت بولادة قيصرية



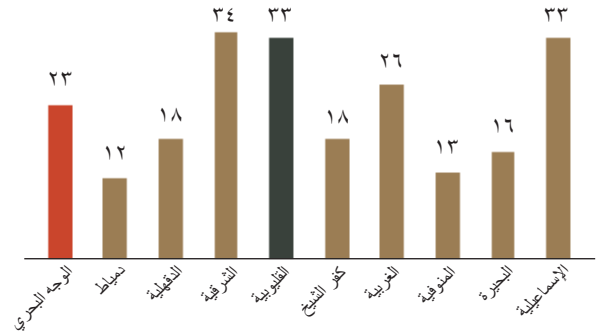
رعاية الحمل
بين السيدات اللاتي أنجبن مولود حي خلال الخمس سنوات السابقة على
المسح، نسبة اللاتي حصلن على ٤ زيارات فأكثر
لرعاية الحمل لآخر مولود حي



الإتجاهات نحو ضرب الزوجات
نسبة السيدات اللاتي سبق لهن الزواج في الفئة العمرية ١٥-٩٥
ويوافقن على أن هناك مبرر للزوج لضرب زوجته لأسباب معينة



معدل وفيات الرضع
نسبة الوفيات في السنة الأولى بعد الولادة لكل ١٠٠٠ مولود حي
خلال السنوات العشر السابقة على المسح



تم تنفيذ المسح السكاني الصحي - مصر ٢٠١٤ تحت إشراف وزارة الصحة بواسطة مكتب الزناتي ومشاركوه. ويعتبر هذا المسح هو جزء من برنامج المسوح السكانية الصحية والذي يتم تمويله من قبل الوكالة الأمريكية للتنمية الدولية (USAID). وكانت الوكالة الأمريكية للتنمية الدولية/القاهرة هي الممول لهذا المسح، كما تم تقديم دعم أيضا من منظمة الأمم المتحدة للطفولة UNICEF وصندوق الأمم المتحدة للسكان UNFPA.

للحصول على معلومات إضافية حول المسح السكاني الصحي - مصر ٢٠١٤، الرجاء الاتصال بوزارة الصحة، شارع مجلس الشعب، القاهرة، جمهورية مصر العربية؛ الهاتف: ٢٠-٢-٢٧٩٤٨٥٥٥ وفاكس: ٢٠-٢-٢٧٩٤١٥٦.

للحصول على معلومات عن برنامج DHS الرجاء الاتصال ICF International، ٥٣٠ طريق غاينير، روكفيل، ميريلند، ٢٠٨٥٠، الولايات المتحدة الأمريكية؛ الهاتف: ٢٠٠-٦٥٠-٤٠٧-٣٠١؛ الفاكس: ٢٠٠-٦٥٠-٤٠٧-٣٠١؛ البريد الإلكتروني: info@DHSprogram.com الموقع الإلكتروني: www.DHSprogram.com

المسح السكاني الصحي مصر ٢٠١٤

الأقصر

إجمالي
مصر

الوجه
القبلي

الأقصر

الإنجاب وتنظيم الأسرة

| إجمالي مصر | الوجه القبلي | الأقصر | |
|---------------|-----------------|--------|---|
| ٣,٥ | ٣,٨ | ٣,٤ | معدل الإنجاب الكلي (عدد المواليد لكل سيدة) |
| ٥٩ | ٥٠ | ٤٨ | الاستخدام الحالي لأي من وسائل تنظيم الأسرة (نسبة السيدات المتزوجات حالياً في العمر ١٥-٤٩ سنة) |
| ٥٧ | ٤٩ | ٤٧ | الاستخدام الحالي لوسائل حديثة لتنظيم الأسرة (نسبة السيدات المتزوجات حالياً في العمر ١٥-٤٩ سنة) |
| ٥٣ | ٥٧ | ٤٠ | نسبة السيدات المتزوجات حالياً في العمر ١٥-٤٩ اللاتي لم يتعرضن لرسائل تنظيم الأسرة من التلفزيون أو الراديو، أو في الصحف والمجلات خلال الستة أشهر السابقة على المسح |

صحة الأم

رعاية الحمل

| إجمالي مصر | الوجه القبلي | الأقصر | |
|---------------|-----------------|--------|---|
| ٨٣ | ٧٦ | ٨٤ | نسبة السيدات الحوامل اللاتي حصلن على ٤ زيارات فأكثر لرعاية الحمل بواسطة مقدم خدمة مدرب ^١ |
| ٩٢ | ٨٦ | ٩٨ | نسبة الولادات التي تمت بمساعدة مقدم خدمة مدرب ^١ |
| ٥٢ | ٤٠ | ٤٠ | نسبة الولادات القيصرية |
| ٨٢ | ٧٤ | ٩١ | نسبة السيدات اللاتي أنجبن وحصلن على فحص ما بعد الولادة خلال يومين بعد الولادة بواسطة مقدم خدمة مدرب |

صحة الطفل

| إجمالي مصر | الوجه القبلي | الأقصر | |
|---------------|-----------------|--------|---|
| ٩١ | ٨٨ | ٨٨ | الأطفال في العمر ١٨-٢٩ شهر الذين حصلوا على كل التطعيمات الأساسية ^٢ |
| ٢٢ | ٣٢ | ٤١ | معدل وفيات الرضع ^٣ |

الحالة التغذوية

| إجمالي مصر | الوجه القبلي | الأقصر | |
|---------------|-----------------|--------|---|
| ٢١ | ٢٦ | ١٥ | نسبة الأطفال دون سن الخامسة من العمر ومصابين بالتقزم (قصر القامة بالنسبة للعمر) |
| ١٥ | ١٣ | ٣ | نسبة الأطفال في العمر ٦-٥ شهراً الذين يعانون من زيادة في الوزن أو السمنة |
| ٨٥ | ٨١ | ٧٧ | نسبة السيدات اللاتي سبق لهن الزواج في العمر ١٥-٤٩ سنة وتعانين من زيادة في الوزن أو السمنة |
| ٢٥ | ٣١ | ٢٣ | نسبة السيدات اللاتي سبق لهن الزواج في العمر ١٥-٤٩ سنة وتعانين من أي نوع من الأنيميا |

النوع

| إجمالي مصر | الوجه القبلي | الأقصر | |
|---------------|-----------------|--------|--|
| ٥٦ | ٦٩ | ٩١ | نسبة البنات في العمر ٠-١٩ سنة المتوقع ختانهن |
| ٥٨ | ٦٨ | ٨٧ | نسبة السيدات اللاتي سبق لهن الزواج في العمر ١٥-٤٩ سنة اللاتي يعتقدن أن ختان الإناث يجب أن يستمر |
| ٥٩ | ٥٢ | ٤٣ | نسبة السيدات المتزوجات حالياً في العمر ١٥-٤٩ سنة اللاتي يشاركن عادةً في اتخاذ ٣ قرارات شخصية أو لها علاقة بالأسرة ^٤ |
| ٣٦ | ٤٧ | ٥٦ | نسبة السيدات اللاتي سبق لهن الزواج في العمر ١٥-٤٩ سنة واللاتي يعتقدن أن الزوج له مبرر أن يضرب زوجته |
| ١٦ | ١٣ | ٦ | نسبة السيدات المتزوجات حالياً في العمر ١٥-٤٩ سنة اللاتي يعملن حالياً |
| ٧٧ | ٧١ | ٧١ | نسبة الالتحاق الصافي ^٥ للمرحلة الثانوية بين الفتيات |

١- مقدم الخدمة المدرب يشمل الطبيب أو الممرضة / القابلة.

٢- يعتبر الطفل أنه تم تطعيمه بالكامل إذا تلقى التطعيمات الأساسية: الدرن والحصبة وثلاث جرعات من الطعم الثلاثي وثلاث جرعات من طعم شلل الأطفال.

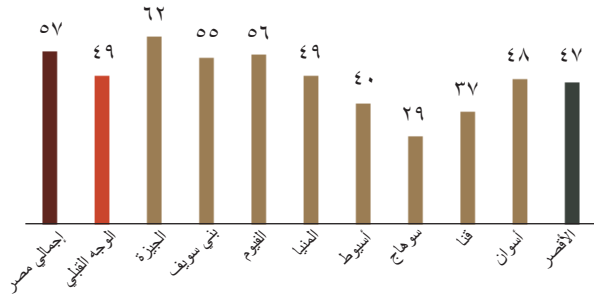
٣- الوفيات لكل ١٠٠٠ مولود حي خلال السبعينيات السابقة على المسح في الإسكندرية والمحافظات الحضرية وخلال السبعينيات السابقة على المسح في إجمالي مصر.

٤- تشمل القرارات الثلاثة: الرعاية الصحية الخاصة بالسيدات وشراء طلبات كبيرة للأسرة وزيارة أقاربها وصديقاتها.

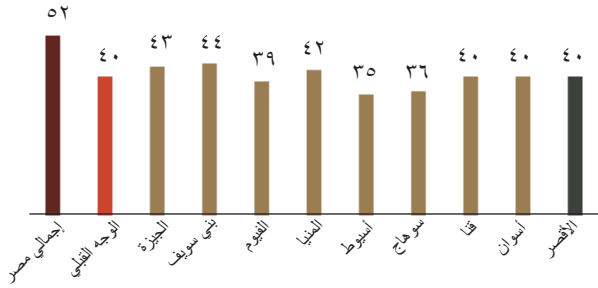
٥- نسبة الالتحاق الصافي هي نسبة الأفراد في العمر المناسب للمرحلة الثانوية (١٢-١٧ سنة) وملتحقين بالمدرسة.

الوجه القبلي: المؤشرات الرئيسية من المسح السكاني الصحي ٢٠١٤

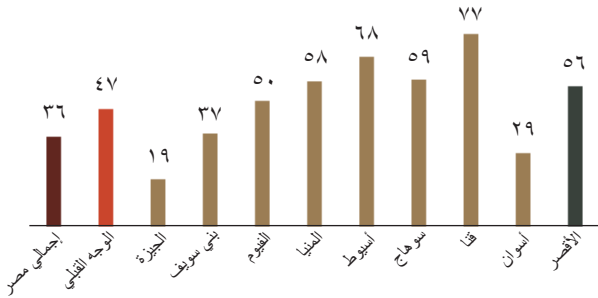
استخدام الوسائل الحديثة لتنظيم الأسرة
نسبة السيدات المتزوجات المستخدمات لوسائل حديثة لتنظيم الأسرة



رعاية الولادة: الولادة القيصريّة
نسبة المواليد خلال الخمس سنوات السابقة على المسح
التي تمت بولادة قيصرية



الإتجاهات نحو ضرب الزوجات
نسبة السيدات اللاتي سبق لهن الزواج في الفئة العمرية ١٥-٤٩
ويوافقن على أن هناك مبرر للزوج لضرب زوجته لأسباب معينة



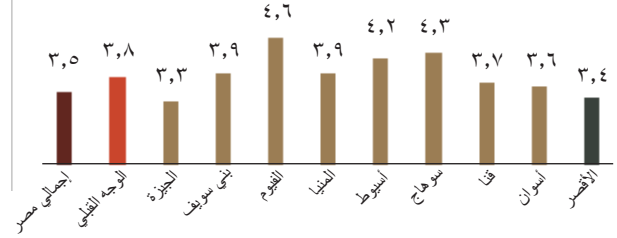
تم تنفيذ المسح السكاني الصحي - مصر ٢٠١٤ تحت إشراف وزارة الصحة بواسطة مكتب الزناتي ومشاركوه. ويعتبر هذا المسح هو جزء من برنامج المسوح السكانية الصحية والذي يتم تمويله من قبل الوكالة الأمريكية للتنمية الدولية (USAID). وكانت الوكالة الأمريكية للتنمية الدولية/القاهرة هي الممول لهذا المسح، كما تم تقديم دعم أيضا من منظمة الأمم المتحدة للطفولة UNICEF وصندوق الأمم المتحدة للسكان UNFPA.

للحصول على معلومات إضافية حول المسح السكاني الصحي - مصر ٢٠١٤، الرجاء الاتصال بوزارة الصحة، شارع مجلس الشعب، القاهرة، جمهورية مصر العربية؛ الهاتف: ٢٠-٢-٢٧٩٤٨٥٥٥ وفاكس: ٢٠-٢-٢٧٩٤١٥٦.

للحصول على معلومات عن برنامج DHS الرجاء الاتصال ICF International، ٥٣٠ طريق غاينير، روكفيل، ميريلند، ٢٠٨٥٠، الولايات المتحدة الأمريكية؛ الهاتف: ٢٠٠-٦٧٥-٤٠٧-٣٠١؛ الفاكس: ٢٠٠-٦٧٥-٤٠٧-٣٠١؛ البريد الإلكتروني: info@DHSprogram.com الموقع الإلكتروني: www.DHSprogram.com

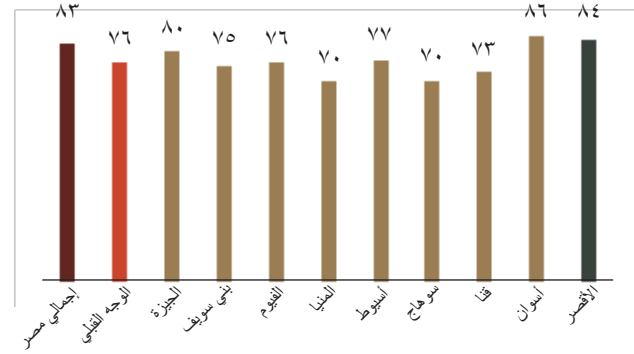
معدل الإنجاب الكلي

عدد المواليد الأحياء لكل سيدة في الفئة العمرية ١٥-٤٩



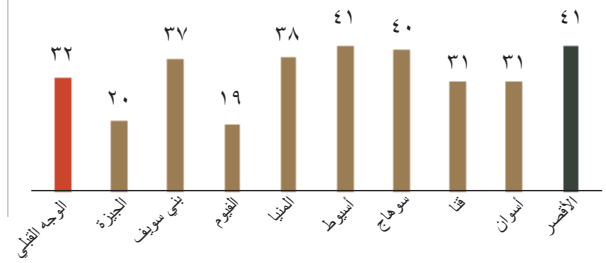
رعاية الحمل

بين السيدات اللاتي أنجبن مولود حي خلال الخمس سنوات السابقة على المسح، نسبة اللاتي حصلن على ٤ زيارات فأكثر لرعاية الحمل لأخر مولود حي



معدل وفيات الرضع

نسبة الوفيات في السنة الأولى بعد الولادة لكل ١٠٠٠ مولود حي خلال السنوات العشر السابقة على المسح



المسح السكاني الصحي مصر ٢٠١٤

المنوفية

إجمالي
مصر

الوجه
البحري

المنوفية

الإنتاج وتنظيم الأسرة

| إجمالي مصر | الوجه البحري | المنوفية | |
|---------------|-----------------|----------|---|
| ٣,٥ | ٣,٤ | ٣,٥ | معدل الإنجاب الكلي (عدد المواليد لكل سيدة) |
| ٥٩ | ٦٤ | ٦٧ | الاستخدام الحالي لأي من وسائل تنظيم الأسرة (نسبة السيدات المتزوجات حالياً في العمر ١٥-٤٩ سنة) |
| ٥٧ | ٦٢ | ٦٦ | الاستخدام الحالي لوسائل حديثة لتنظيم الأسرة (نسبة السيدات المتزوجات حالياً في العمر ١٥-٤٩ سنة) |
| ٥٣ | ٤٩ | ٤٩ | نسبة السيدات المتزوجات حالياً في العمر ١٥-٤٩ اللاتي لم يتعرضن لرسائل تنظيم الأسرة من التلفزيون أو الراديو، أو في الصحف والمجلات خلال الستة أشهر السابقة على المسح |

صحة الأم

رعاية الحمل

| إجمالي مصر | الوجه البحري | المنوفية | |
|---------------|-----------------|----------|---|
| ٨٣ | ٨٧ | ٨٩ | نسبة السيدات الحوامل اللاتي حصلن على ٤ زيارات فأكثر لرعاية الحمل بواسطة مقدم خدمة مدرب ^١ |
| ٩٢ | ٩٥ | ٩٥ | نسبة الولادات التي تمت بمساعدة مقدم خدمة مدرب ^١ |
| ٥٢ | ٦٠ | ٥٩ | نسبة الولادات القيصرية |
| ٨٢ | ٨٦ | ٩٢ | نسبة السيدات اللاتي أنجبن وحصلن على فحص ما بعد الولادة خلال يومين بعد الولادة بواسطة مقدم خدمة مدرب |

صحة الطفل

| إجمالي مصر | الوجه البحري | المنوفية | |
|---------------|-----------------|----------|---|
| ٩١ | ٩٣ | ٨٩ | الأطفال في العمر ١٨-٢٩ شهر الذين حصلوا على كل التطعيمات الأساسية ^٢ |
| ٢٢ | ٢٣ | ٩٥ | معدل وفيات الرضع ^٣ |

الحالة التغذوية

| إجمالي مصر | الوجه البحري | المنوفية | |
|---------------|-----------------|----------|---|
| ٢١ | ١٨ | ٩ | نسبة الأطفال دون سن الخامسة من العمر ومصابين بالتقزم (قصر القامة بالنسبة للعمر) |
| ١٥ | ١٧ | ٨ | نسبة الأطفال في العمر ٦-٥ شهراً الذين يعانون من زيادة في الوزن أو السمنة |
| ٨٥ | ٨٧ | ٨٢ | نسبة السيدات اللاتي سبق لهن الزواج في العمر ١٥-٤٩ سنة وتعانين من زيادة في الوزن أو السمنة |
| ٢٥ | ٢٢ | ١٧ | نسبة السيدات اللاتي سبق لهن الزواج في العمر ١٥-٤٩ سنة وتعانين من أي نوع من الأنيميا |

النوع

| إجمالي مصر | الوجه البحري | المنوفية | |
|---------------|-----------------|----------|--|
| ٥٦ | ٥٢ | ٥٩ | نسبة البنات في العمر ٠-١٩ سنة المتوقع ختانهن |
| ٥٨ | ٥٦ | ٦٢ | نسبة السيدات اللاتي سبق لهن الزواج في العمر ١٥-٤٩ سنة اللاتي يعتقدن أن ختان الإناث يجب أن يستمر |
| ٥٩ | ٦١ | ٨٠ | نسبة السيدات المتزوجات حالياً في العمر ١٥-٤٩ سنة اللاتي يشاركن عادةً في اتخاذ ٣ قرارات شخصية أو لها علاقة بالأسرة ^٤ |
| ٣٦ | ٣٣ | ٢٥ | نسبة السيدات اللاتي سبق لهن الزواج في العمر ١٥-٤٩ سنة واللاتي يعتقدن أن الزوج له مبرر أن يضرب زوجته |
| ١٦ | ١٨ | ١٨ | نسبة السيدات المتزوجات حالياً في العمر ١٥-٤٩ سنة اللاتي يعملن حالياً |
| ٧٧ | ٨١ | ٨٣ | نسبة الالتحاق الصافي ^٥ للمرحلة الثانوية بين الفتيات |

١- مقدم الخدمة المدرب يشمل الطبيب أو الممرضة / القابلة.

٢- يعتبر الطفل أنه تم تطعيمه بالكامل إذا تلقى التطعيمات الأساسية: الدرن والحصبة وثلاث جرعات من الطعم الثلاثي وثلاث جرعات من طعم شلل الأطفال.

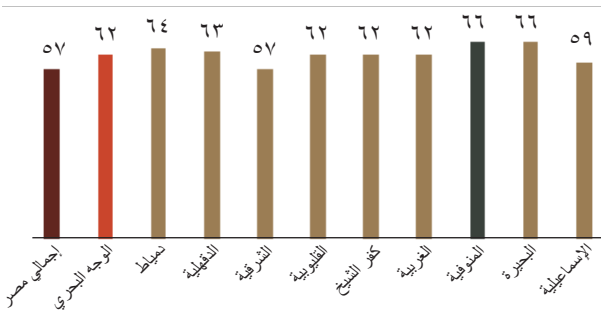
٣- الوفيات لكل ١٠٠٠ مولود حي خلال السبع سنوات السابقة على المسح في الإسكندرية والمحافظات الحضرية وخلال السبع سنوات السابقة على المسح في إجمالي مصر.

٤- تشمل القرارات الثلاثة: الرعاية الصحية الخاصة بالسيدات وشراء طلبات كبيرة للأسرة وزيارة أقاربها وصديقاتها.

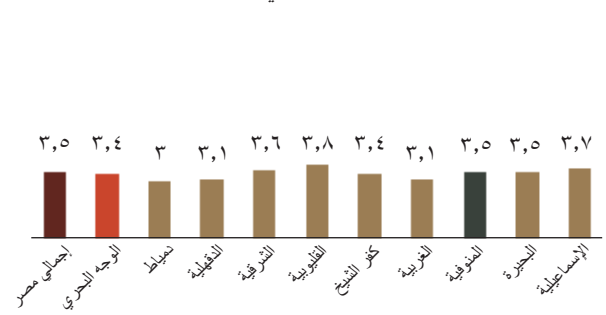
٥- نسبة الالتحاق الصافي هي نسبة الأفراد في العمر المناسب للمرحلة الثانوية (١٢-١٧ سنة) وملتحقين بالمدرسة.

الوجه البحري: المؤشرات الرئيسية من المسح السكاني الصحي ٢٠١٤

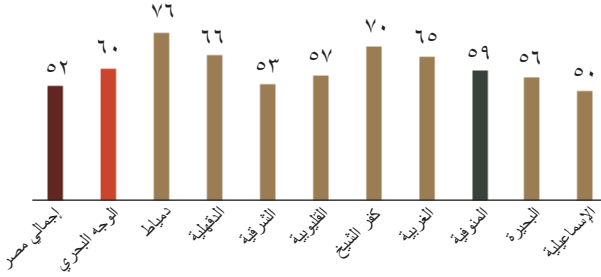
استخدام الوسائل الحديثة لتنظيم الأسرة
نسبة السيدات المتزوجات المستخدمات لوسائل حديثة لتنظيم الأسرة



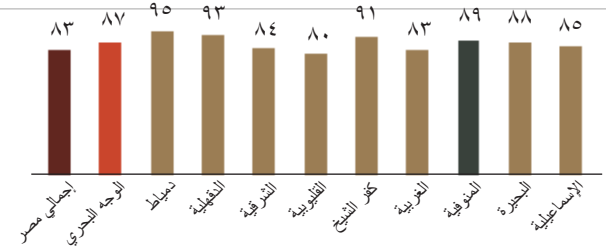
معدل الإنجاب الكلي
عدد المواليد الأحياء لكل سيدة في الفئة العمرية ١٥-٩٥



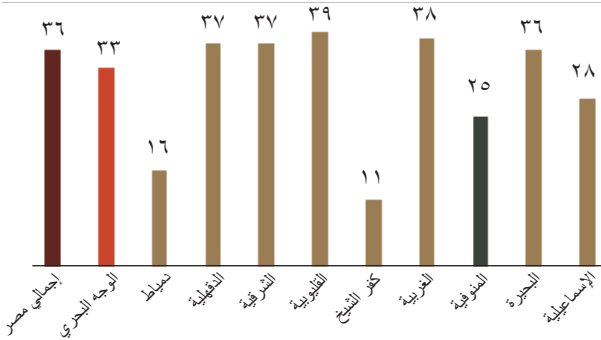
رعاية الولادة: الولادة القيصرية
نسبة المواليد خلال الخمس سنوات السابقة على المسح
التي تمت بولادة قيصرية



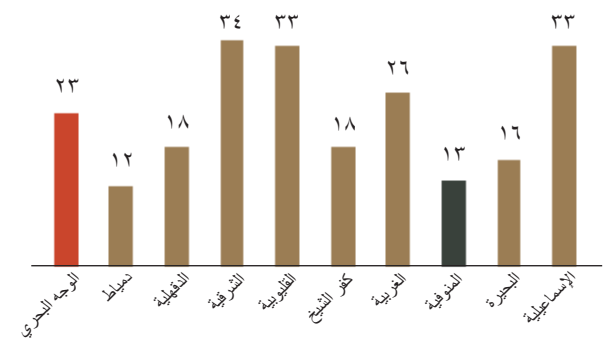
رعاية الحمل
بين السيدات اللاتي أنجبن مولود حي خلال الخمس سنوات السابقة على
المسح، نسبة اللاتي حصلن على ٤ زيارات فأكثر
لرعاية الحمل لآخر مولود حي



الإتجاهات نحو ضرب الزوجات
نسبة السيدات اللاتي سبق لهن الزواج في الفئة العمرية ١٥-٩٥
ويوافقن على أن هناك مبرر للزوج لضرب زوجته لأسباب معينة



معدل وفيات الرضع
نسبة الوفيات في السنة الأولى بعد الولادة لكل ١٠٠٠ مولود حي
خلال السنوات العشر السابقة على المسح



تم تنفيذ المسح السكاني الصحي - مصر ٢٠١٤ تحت إشراف وزارة الصحة بواسطة مكتب الزناتي ومشاركوه. ويعتبر هذا المسح هو جزء من برنامج المسوح السكانية الصحية والذي يتم تمويله من قبل الوكالة الأمريكية للتنمية الدولية (USAID). وكانت الوكالة الأمريكية للتنمية الدولية/القاهرة هي الممول لهذا المسح، كما تم تقديم دعم أيضا من منظمة الأمم المتحدة للطفولة UNICEF وصندوق الأمم المتحدة للسكان UNFPA.

للحصول على معلومات إضافية حول المسح السكاني الصحي - مصر ٢٠١٤، الرجاء الاتصال بوزارة الصحة، شارع مجلس الشعب، القاهرة، جمهورية مصر العربية؛ الهاتف: ٢٠-٢-٢٧٩٤٨٥٥٥ وفاكس: ٢٠-٢-٢٧٩٤١٥٦.

للحصول على معلومات عن برنامج DHS الرجاء الاتصال ICF International، ٥٣٠ طريق غاينير، روكفيل، ميريلند، ٢٠٨٥٠، الولايات المتحدة الأمريكية؛ الهاتف: ٢٠٠-٦٥٠-٤٠٧-٣٠١؛ الفاكس: ٢٠٠-٦٥٠-٤٠٧-٣٠١؛ البريد الإلكتروني: info@DHSprogram.com الموقع الإلكتروني: www.DHSprogram.com



USAID
FROM THE AMERICAN PEOPLE

unicef



El-Zanaty and Associates



وزارة الصحة والسكان

المسح السكاني الصحي مصر ٢٠١٤

المنيا

إجمالي
مصر

الوجه
القبلي

المنيا

الإنتاج وتنظيم الأسرة

| | | | |
|-----|-----|-----|---|
| ٣,٥ | ٣,٨ | ٣,٩ | معدل الإنجاب الكلي (عدد المواليد لكل سيدة) |
| ٥٩ | ٥٠ | ٥١ | الاستخدام الحالي لأي من وسائل تنظيم الأسرة (نسبة السيدات المتزوجات حالياً في العمر ١٥-٤٩ سنة) |
| ٥٧ | ٤٩ | ٤٩ | الاستخدام الحالي لوسائل حديثة لتنظيم الأسرة (نسبة السيدات المتزوجات حالياً في العمر ١٥-٤٩ سنة) |
| ٥٣ | ٥٧ | ٤٧ | نسبة السيدات المتزوجات حالياً في العمر ١٥-٤٩ اللاتي لم يتعرضن لرسائل تنظيم الأسرة من التلفزيون أو الراديو، أو في الصحف والمجلات خلال الستة أشهر السابقة على المسح |

صحة الأم

رعاية الحمل

| | | | |
|----|----|----|---|
| ٨٣ | ٧٦ | ٧٠ | نسبة السيدات الحوامل اللاتي حصلن على ٤ زيارات فأكثر لرعاية الحمل بواسطة مقدم خدمة مدرب ^١ |
| ٩٢ | ٨٦ | ٧٤ | نسبة الولادات التي تمت بمساعدة مقدم خدمة مدرب ^١ |
| ٥٢ | ٤٠ | ٤٢ | نسبة الولادات القيصرية |
| ٨٢ | ٧٤ | ٦٣ | نسبة السيدات اللاتي أنجبن وحصلن على فحص ما بعد الولادة خلال يومين بعد الولادة بواسطة مقدم خدمة مدرب |

صحة الطفل

| | | | |
|----|----|----|---|
| ٩١ | ٨٨ | ٩٢ | الأطفال في العمر ١٨-٢٩ شهر الذين حصلوا على كل التطعيمات الأساسية ^٢ |
| ٢٢ | ٣٢ | ٣٨ | معدل وفيات الرضع ^٣ |

الحالة التغذوية

| | | | |
|----|----|----|---|
| ٢١ | ٢٦ | ٢٧ | نسبة الأطفال دون سن الخامسة من العمر ومصابين بالتقزم (قصر القامة بالنسبة للعمر) |
| ١٥ | ١٣ | ١٤ | نسبة الأطفال في العمر ٦-٥ شهراً الذين يعانون من زيادة في الوزن أو السمنة |
| ٨٥ | ٨١ | ٧٤ | نسبة السيدات اللاتي سبق لهن الزواج في العمر ١٥-٤٩ سنة وتعانين من زيادة في الوزن أو السمنة |
| ٢٥ | ٣١ | ٥٣ | نسبة السيدات اللاتي سبق لهن الزواج في العمر ١٥-٤٩ سنة وتعانين من أي نوع من الأنيميا |

النوع

| | | | |
|----|----|----|--|
| ٥٦ | ٦٩ | ٦٠ | نسبة البنات في العمر ٠-١٩ سنة المتوقع ختانهن |
| ٥٨ | ٦٨ | ٦١ | نسبة السيدات اللاتي سبق لهن الزواج في العمر ١٥-٤٩ سنة اللاتي يعتقدن أن ختان الإناث يجب أن يستمر |
| ٥٩ | ٥٢ | ٥٥ | نسبة السيدات المتزوجات حالياً في العمر ١٥-٤٩ سنة اللاتي يشاركن عادةً في اتخاذ ٣ قرارات شخصية أو لها علاقة بالأسرة ^٤ |
| ٣٦ | ٤٧ | ٥٨ | نسبة السيدات اللاتي سبق لهن الزواج في العمر ١٥-٤٩ سنة واللاتي يعتقدن أن الزوج له مبرر أن يضرب زوجته |
| ١٦ | ١٣ | ١٠ | نسبة السيدات المتزوجات حالياً في العمر ١٥-٤٩ سنة اللاتي يعملن حالياً |
| ٧٧ | ٧١ | ٧٥ | نسبة الالتحاق الصافي ^٥ للمرحلة الثانوية بين الفتيات |

١- مقدم الخدمة المدرب يشمل الطبيب أو الممرضة / القابلة.

٢- يعتبر الطفل أنه تم تطعيمه بالكامل إذا تلقى التطعيمات الأساسية: الدرن والحصبة وثلاث جرعات من الطعم الثلاثي وثلاث جرعات من طعم شلل الأطفال.

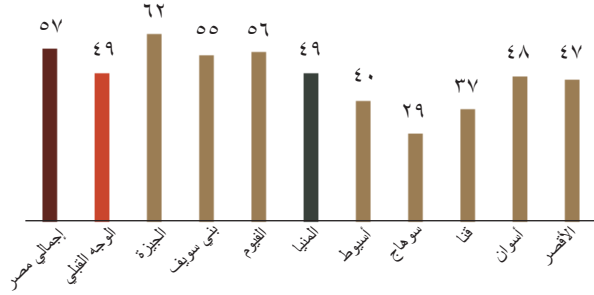
٣- الوفيات لكل ١٠٠٠ مولود حي خلال السبعينيات السابقة على المسح في الإسكندرية والمحافظات الحضرية وخلال السبعينيات السابقة على المسح في إجمالي مصر.

٤- تشمل القرارات الثلاثة: الرعاية الصحية الخاصة بالسيدات وشراء طلبات كبيرة للأسرة وزيارة أقاربها وصديقاتها.

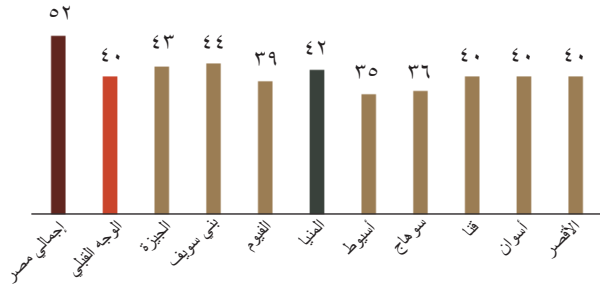
٥- نسبة الالتحاق الصافي هي نسبة الأفراد في العمر المناسب للمرحلة الثانوية (١٢-١٧ سنة) وملتحقين بالمدرسة.

الوجه القبلي: المؤشرات الرئيسية من المسح السكاني الصحي ٢٠١٤

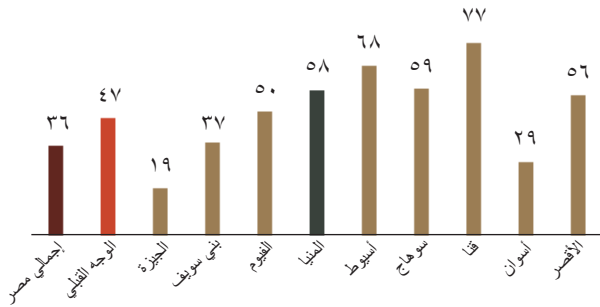
استخدام الوسائل الحديثة لتنظيم الأسرة
نسبة السيدات المتزوجات المستخدمات لوسائل حديثة لتنظيم الأسرة



رعاية الولادة: الولادة القيصريّة
نسبة المواليد خلال الخمس سنوات السابقة على المسح
التي تمت بولادة قيصرية



الإتجاهات نحو ضرب الزوجات
نسبة السيدات اللاتي سبق لهن الزواج في الفئة العمرية ١٥-٤٩
ويوافقن على أن هناك مبرر للزوج لضرب زوجته لأسباب معينة



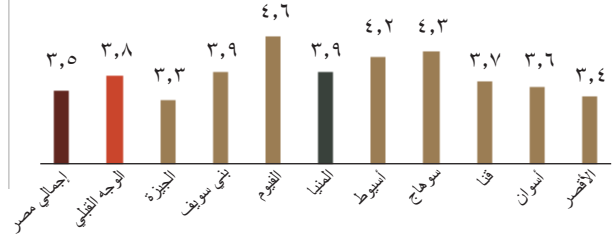
تم تنفيذ المسح السكاني الصحي - مصر ٢٠١٤ تحت إشراف وزارة الصحة بواسطة مكتب الزناتي ومشاركوه. ويعتبر هذا المسح هو جزء من برنامج المسوح السكانية الصحية والذي يتم تمويله من قبل الوكالة الأمريكية للتنمية الدولية (USAID). وكانت الوكالة الأمريكية للتنمية الدولية/القاهرة هي الممول لهذا المسح، كما تم تقديم دعم أيضا من منظمة الأمم المتحدة للطفولة UNICEF وصندوق الأمم المتحدة للسكان UNFPA.

للحصول على معلومات إضافية حول المسح السكاني الصحي - مصر ٢٠١٤، الرجاء الاتصال بوزارة الصحة، شارع مجلس الشعب، القاهرة، جمهورية مصر العربية؛ الهاتف: ٢٠-٢-٢٧٩٤٨٥٥٥ وفاكس: ٢٠-٢-٢٧٩٤١٥٦.

للحصول على معلومات عن برنامج DHS الرجاء الاتصال ICF International، ٥٣٠ طريق غاينير، روكفيل، ميريلند، ٢٠٨٥٠، الولايات المتحدة الأمريكية؛ الهاتف: ٢٠٠-٦٧٠-٤٠٧-٣٠١؛ الفاكس: ٢٠٠-٦٧٠-٤٠٧-٣٠١؛ البريد الإلكتروني: info@DHSprogram.com الموقع الإلكتروني: www.DHSprogram.com

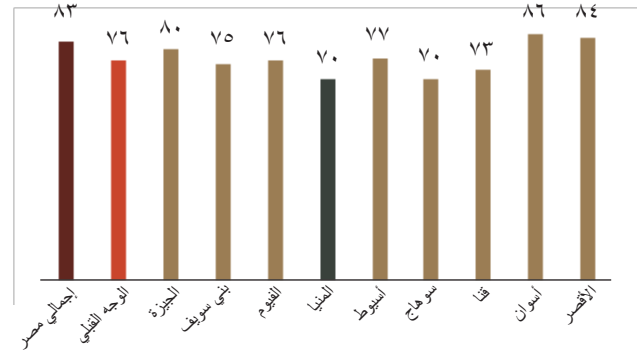
معدل الإنجاب الكلي

عدد المواليد الأحياء لكل سيدة في الفئة العمرية ١٥-٤٩



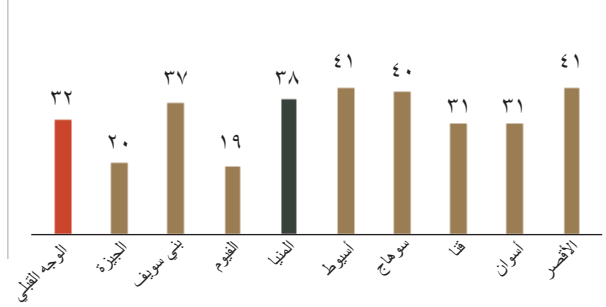
رعاية الحمل

بين السيدات اللاتي أنجبن مولود حي خلال الخمس سنوات السابقة على المسح، نسبة اللاتي حصلن على ٤ زيارات فأكثر لرعاية الحمل لأخر مولود حي



معدل وفيات الرضع

نسبة الوفيات في السنة الأولى بعد الولادة لكل ١٠٠٠ مولود حي خلال السنوات العشر السابقة على المسح



المسح السكاني الصحي مصر ٢٠١٤

بورسعيد

إجمالي
مصر

المحافظات
الحضرية

بورسعيد

الإنجاب وتنظيم الأسرة

| | | | |
|-----|-----|-----|---|
| ٣,٥ | ٢,٥ | ٣,٠ | معدل الإنجاب الكلي (عدد المواليد لكل سيدة) |
| ٥٩ | ٦٣ | ٥٩ | الاستخدام الحالي لأي من وسائل تنظيم الأسرة (نسبة السيدات المتزوجات حالياً في العمر ١٥-٤٩ سنة) |
| ٥٧ | ٦١ | ٥٧ | الاستخدام الحالي لوسائل حديثة لتنظيم الأسرة (نسبة السيدات المتزوجات حالياً في العمر ١٥-٤٩ سنة) |
| ٥٣ | ٥٨ | ٧٤ | نسبة السيدات المتزوجات حالياً في العمر ١٥-٤٩ اللاتي لم يتعرضن لرسائل تنظيم الأسرة من التلفزيون أو الراديو، أو في الصحف والمجلات خلال الستة أشهر السابقة على المسح |

صحة الأم

رعاية الحمل

| | | | |
|----|----|-----|---|
| ٨٣ | ٩١ | ٩٧ | نسبة السيدات الحوامل اللاتي حصلن على ٤ زيارات فأكثر لرعاية الحمل بواسطة مقدم خدمة مدرب ^١ |
| ٩٢ | ٩٧ | ١٠٠ | نسبة الولادات التي تمت بمساعدة مقدم خدمة مدرب ^١ |
| ٥٢ | ٦٢ | ٧٧ | نسبة الولادات القيصرية |
| ٨٢ | ٩٤ | ٩٥ | نسبة السيدات اللاتي أنجبن وحصلن على فحص ما بعد الولادة خلال يومين بعد الولادة بواسطة مقدم خدمة مدرب |

صحة الطفل

| | | | |
|----|----|----|---|
| ٩١ | ٩٣ | ٩٦ | الأطفال في العمر ١٨-٢٩ شهر الذين حصلوا على كل التطعيمات الأساسية ^٢ |
| ٢٢ | ١٧ | ١٦ | معدل وفيات الرضع ^٣ |

الحالة التغذوية

| | | | |
|----|----|----|---|
| ٢١ | ١٩ | ١١ | نسبة الأطفال دون سن الخامسة من العمر ومصابين بالتقزم (قصر القامة بالنسبة للعمر) |
| ١٥ | ١٥ | ١٢ | نسبة الأطفال في العمر ٦-٥ شهراً الذين يعانون من زيادة في الوزن أو السمنة |
| ٨٥ | ٨٧ | ٩٥ | نسبة السيدات اللاتي سبق لهن الزواج في العمر ١٥-٤٩ سنة وتعانين من زيادة في الوزن أو السمنة |
| ٢٥ | ٢١ | ١٠ | نسبة السيدات اللاتي سبق لهن الزواج في العمر ١٥-٤٩ سنة وتعانين من أي نوع من الأنيميا |

النوع

| | | | |
|----|----|----|--|
| ٥٦ | ٣١ | ١٢ | نسبة البنات في العمر ٠-١٩ سنة المتوقع ختانهن |
| ٥٨ | ٣٨ | ٢٨ | نسبة السيدات اللاتي سبق لهن الزواج في العمر ١٥-٤٩ سنة اللاتي يعتقدن أن ختان الإناث يجب أن يستمر |
| ٥٩ | ٦٨ | ٥٨ | نسبة السيدات المتزوجات حالياً في العمر ١٥-٤٩ سنة اللاتي يشاركن عادةً في اتخاذ ٣ قرارات شخصية أو لها علاقة بالأسرة ^٤ |
| ٣٦ | ١٤ | ١٠ | نسبة السيدات اللاتي سبق لهن الزواج في العمر ١٥-٤٩ سنة واللاتي يعتقدن أن الزوج له مبرر أن يضرب زوجته |
| ١٦ | ١٦ | ٢١ | نسبة السيدات المتزوجات حالياً في العمر ١٥-٤٩ سنة اللاتي يعملن حالياً |
| ٧٧ | ٨١ | ٨٦ | نسبة الالتحاق الصافي ^٥ للمرحلة الثانوية بين الفتيات |

١- مقدم الخدمة المدرب يشمل الطبيب أو الممرضة / القابلة.

٢- يعتبر الطفل أنه تم تطعيمه بالكامل إذا تلقى التطعيمات الأساسية: الدرن والحصبة وثلاث جرعات من الطعم الثلاثي وثلاث جرعات من طعم شلل الأطفال.

٣- الوفيات لكل ١٠٠٠ مولود حي خلال السبع سنوات السابقة على المسح في الإسكندرية والمحافظات الحضرية وخلال السبع سنوات السابقة على المسح في إجمالي مصر.

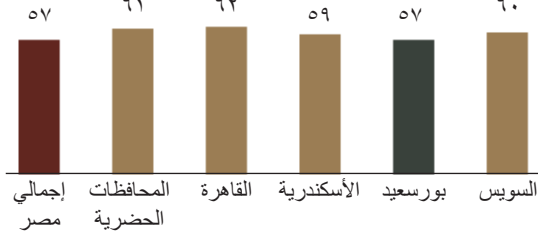
٤- تشمل القرارات الثلاثة: الرعاية الصحية الخاصة بالسيدات وشراء طلبات كبيرة للأسرة وزيارة أقاربها وصديقاتها.

٥- نسبة الالتحاق الصافي هي نسبة الأفراد في العمر المناسب للمرحلة الثانوية (١٢-١٧ سنة) وملتحقين بالمدرسة.

المحافظات الحضرية: المؤشرات الرئيسية من المسح السكاني الصحي ٢٠١٤


استخدام الوسائل الحديثة لتنظيم الأسرة

نسبة السيدات المتزوجات حاليا المستخدمات لوسائل حديثة لتنظيم الأسرة



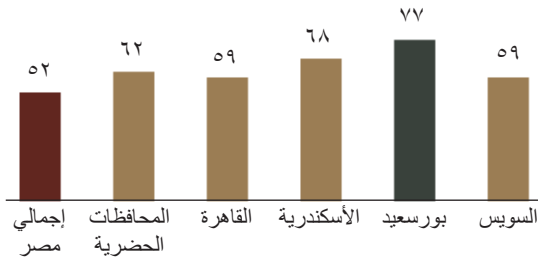
معدل الإنجاب الكلي

عدد المواليد الأحياء لكل سيدة في الفئة العمرية ١٥-٩٤



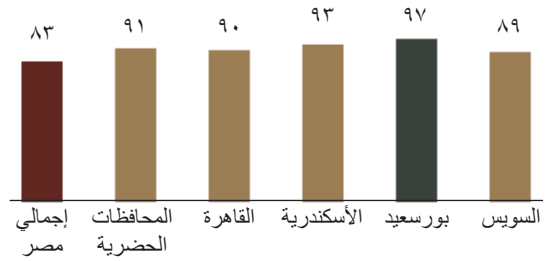
رعاية الولادة: الولادة القيصرية

نسبة المواليد خلال الخمس سنوات السابقة على المسح التي تمت بولادة قيصرية



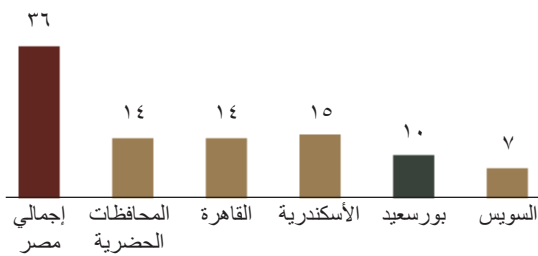
رعاية الحمل

بين السيدات اللاتي أنجبن مولود حي خلال الخمس سنوات السابقة على المسح، نسبة اللاتي حصلن على ٤ زيارات فأكثر لرعاية الحمل لأخر مولود حي



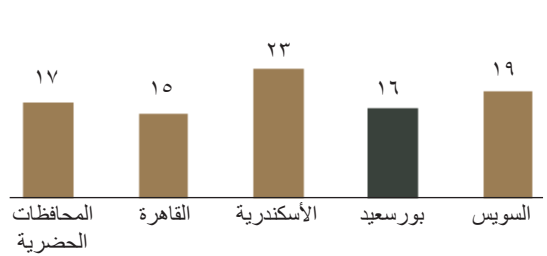
الإتجاهات نحو ضرب الزوجات

نسبة السيدات اللاتي سبق لهن الزواج في الفئة العمرية ١٥-٩٤ ويوافقن على أن هناك مبرر للزوج لضرب زوجته لأسباب معينة



معدل وفيات الرضع

نسبة الوفيات في السنة الأولى بعد الولادة لكل ١٠٠٠ مولود حي خلال السنوات العشر السابقة على المسح



تم تنفيذ المسح السكاني الصحي - مصر ٢٠١٤ تحت إشراف وزارة الصحة بواسطة مكتب الزناتي ومشاركوه. ويعتبر هذا المسح هو جزء من برنامج المسوح السكانية الصحية والذي يتم تمويله من قبل الوكالة الأمريكية للتنمية الدولية (USAID). وكانت الوكالة الأمريكية للتنمية الدولية/القاهرة هي الممول لهذا المسح، كما تم تقديم دعم أيضا من منظمة الأمم المتحدة للطفولة UNICEF وصندوق الأمم المتحدة للسكان UNFPA.

للحصول على معلومات إضافية حول المسح السكاني الصحي - مصر ٢٠١٤، الرجاء الاتصال بوزارة الصحة، شارع مجلس الشعب، القاهرة، جمهورية مصر العربية؛ الهاتف: ٢٠-٢-٢٧٩٤٨٥٥٥ وفاكس: ٢٠-٢-٢٧٩٤١٥٦.

للحصول على معلومات عن برنامج DHS الرجاء الاتصال ICF International، ٥٣٠ طريق غاينير، روكفيل، ميريلند، ٢٠٨٥٠، الولايات المتحدة الأمريكية؛ الهاتف: ٢٠-٢-٢٧٩٤١٥٦؛ الفاكس: ٢٠-٢-٢٧٩٤١٥٦؛ البريد الإلكتروني: info@DHSprogram.com؛ الموقع الإلكتروني: www.DHSprogram.com



USAID
FROM THE AMERICAN PEOPLE

unicef



El-Zanaty and Associates



وزارة الصحة والسكان

المسح السكاني الصحي مصر ٢٠١٤

قنا

| إجمالي مصر | الوجه القبلي | قنا | |
|------------------------------|-----------------|-----|---|
| الإنتاج وتنظيم الأسرة | | | |
| ٣,٥ | ٣,٨ | ٣,٧ | معدل الإنجاب الكلي (عدد المواليد لكل سيدة) |
| ٥٩ | ٥٠ | ٣٨ | الاستخدام الحالي لأي من وسائل تنظيم الأسرة (نسبة السيدات المتزوجات حالياً في العمر ١٥-٤٩ سنة) |
| ٥٧ | ٤٩ | ٣٧ | الاستخدام الحالي لوسائل حديثة لتنظيم الأسرة (نسبة السيدات المتزوجات حالياً في العمر ١٥-٤٩ سنة) |
| ٥٣ | ٥٧ | ٥١ | نسبة السيدات المتزوجات حالياً في العمر ١٥-٤٩ اللاتي لم يتعرضن لرسائل تنظيم الأسرة من التلفزيون أو الراديو، أو في الصحف والمجلات خلال الستة أشهر السابقة على المسح |
| صحة الأم | | | |
| رعاية الحمل | | | |
| ٨٣ | ٧٦ | ٧٣ | نسبة السيدات الحوامل اللاتي حصلن على ٤ زيارات فأكثر لرعاية الحمل بواسطة مقدم خدمة مدرب ^١ |
| ٩٢ | ٨٦ | ٩١ | نسبة الولادات التي تمت بمساعدة مقدم خدمة مدرب ^١ |
| ٥٢ | ٤٠ | ٤٠ | نسبة الولادات القيصرية |
| ٨٢ | ٧٤ | ٧٧ | نسبة السيدات اللاتي أنجبن وحصلن على فحص ما بعد الولادة خلال يومين بعد الولادة بواسطة مقدم خدمة مدرب |
| صحة الطفل | | | |
| ٩١ | ٨٨ | ٨٣ | الأطفال في العمر ١٨-٢٩ شهر الذين حصلوا على كل التطعيمات الأساسية ^٢ |
| ٢٢ | ٣٢ | ٣١ | معدل وفيات الرضع ^٣ |
| الحالة التغذوية | | | |
| ٢١ | ٢٦ | ١٧ | نسبة الأطفال دون سن الخامسة من العمر ومصابين بالتقزم (قصر القامة بالنسبة للعمر) |
| ١٥ | ١٣ | ٣ | نسبة الأطفال في العمر ٦-٥ شهراً الذين يعانون من زيادة في الوزن أو السمنة |
| ٨٥ | ٨١ | ٧٢ | نسبة السيدات اللاتي سبق لهن الزواج في العمر ١٥-٤٩ سنة وتعانين من زيادة في الوزن أو السمنة |
| ٢٥ | ٣١ | ١٦ | نسبة السيدات اللاتي سبق لهن الزواج في العمر ١٥-٤٩ سنة وتعانين من أي نوع من الأنيميا |
| النوع | | | |
| ٥٦ | ٦٩ | ٩٢ | نسبة البنات في العمر ٠-١٩ سنة المتوقع ختانهن |
| ٥٨ | ٦٨ | ٨٨ | نسبة السيدات اللاتي سبق لهن الزواج في العمر ١٥-٤٩ سنة اللاتي يعتقدن أن ختان الإناث يجب أن يستمر |
| ٥٩ | ٥٢ | ٣٤ | نسبة السيدات المتزوجات حالياً في العمر ١٥-٤٩ سنة اللاتي يشاركن عادةً في اتخاذ ٣ قرارات شخصية أو لها علاقة بالأسرة ^٤ |
| ٣٦ | ٤٧ | ٧٧ | نسبة السيدات اللاتي سبق لهن الزواج في العمر ١٥-٤٩ سنة واللاتي يعتقدن أن الزوج له مبرر أن يضرب زوجته |
| ١٦ | ١٣ | ٨ | نسبة السيدات المتزوجات حالياً في العمر ١٥-٤٩ سنة اللاتي يعملن حالياً |
| ٧٧ | ٧١ | ٧١ | نسبة الالتحاق الصافي ^٥ للمرحلة الثانوية بين الفتيات |

١- مقدم الخدمة المدرب يشمل الطبيب أو الممرضة / القابلة.

٢- يعتبر الطفل أنه تم تطعيمه بالكامل إذا تلقى التطعيمات الأساسية: الدرن والحصبة وثلاث جرعات من الطعم الثلاثي وثلاث جرعات من طعم شلل الأطفال.

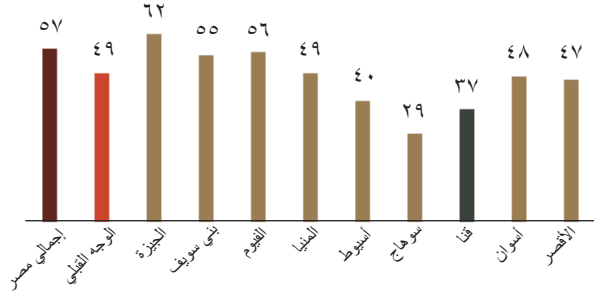
٣- الوفيات لكل ١٠٠٠ مولود حي خلال السبعينيات السابقة على المسح في الإسكندرية والمحافظات الحضرية وخلال السبعينيات السابقة على المسح في إجمالي مصر.

٤- تشمل القرارات الثلاثة: الرعاية الصحية الخاصة بالسيدات وشراء طلبات كبيرة للأسرة وزيارة أقاربها وصديقاتها.

٥- نسبة الالتحاق الصافي هي نسبة الأفراد في العمر المناسب للمرحلة الثانوية (١٢-١٧ سنة) وملتحقين بالمدرسة.

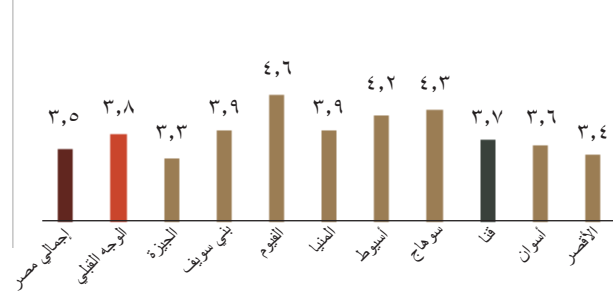
الوجه القبلي: المؤشرات الرئيسية من المسح السكاني الصحي ٢٠١٤

استخدام الوسائل الحديثة لتنظيم الأسرة
نسبة السيدات المتزوجات المستخدمات لوسائل حديثة لتنظيم الأسرة



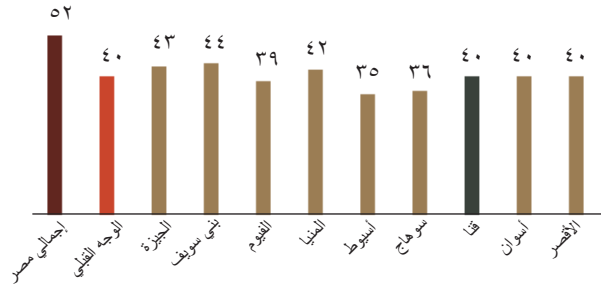
معدل الإنجاب الكلي

عدد المواليد الأحياء لكل سيدة في الفئة العمرية ١٥-٩٤



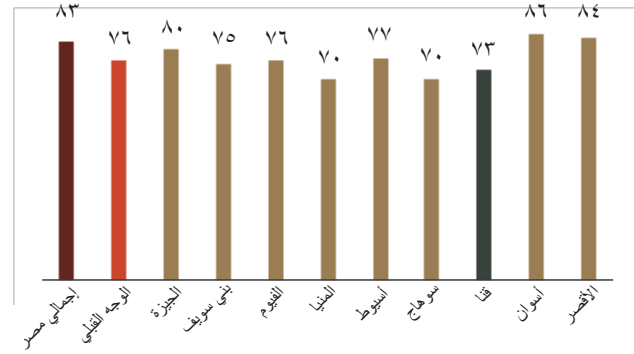
رعاية الولادة: الولادة القيصريّة

نسبة المواليد خلال الخمس سنوات السابقة على المسح
التي تمت بولادة قيصرية



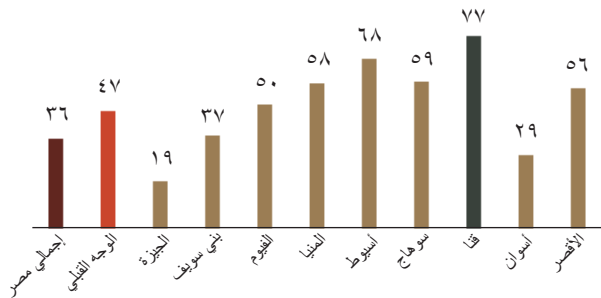
رعاية الحمل

بين السيدات اللاتي أنجبن مولود حي خلال الخمس سنوات السابقة على
المسح، نسبة اللاتي حصلن على ٤ زيارات فأكثر
لرعاية الحمل لأخر مولود حي



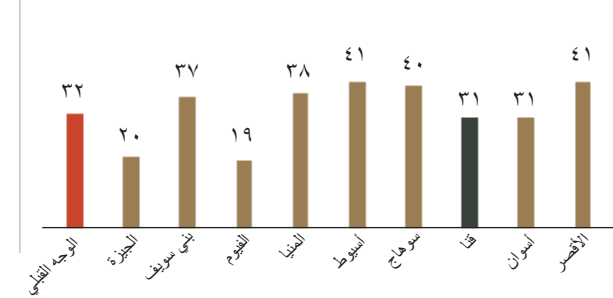
الإتجاهات نحو ضرب الزوجات

نسبة السيدات اللاتي سبق لهن الزواج في الفئة العمرية ١٥-٩٤
ويوافقن على أن هناك مبرر للزوج لضرب زوجته لأسباب معينة



معدل وفيات الرضع

نسبة الوفيات في السنة الأولى بعد الولادة لكل ١٠٠٠ مولود حي
خلال السنوات العشر السابقة على المسح



تم تنفيذ المسح السكاني الصحي - مصر ٢٠١٤ تحت إشراف وزارة الصحة بواسطة مكتب الزناتي ومشاركوه. ويعتبر هذا المسح هو جزء من برنامج المسوح السكانية الصحية والذي يتم تمويله من قبل الوكالة الأمريكية للتنمية الدولية (USAID). وكانت الوكالة الأمريكية للتنمية الدولية/القاهرة هي الممول لهذا المسح، كما تم تقديم دعم أيضا من منظمة الأمم المتحدة للطفولة UNICEF وصندوق الأمم المتحدة للسكان UNFPA.

للحصول على معلومات إضافية حول المسح السكاني الصحي - مصر ٢٠١٤، الرجاء الاتصال بوزارة الصحة، شارع مجلس الشعب، القاهرة، جمهورية مصر العربية؛ الهاتف: ٢٠-٢-٢٧٩٤٨٥٥٥ وفاكس: ٢٠-٢-٢٧٩٤١٥٦.

للحصول على معلومات عن برنامج DHS الرجاء الاتصال ICF International، ٥٣٠ طريق غاينير، روكفيل، ميريلند، ٢٠٨٥٠، الولايات المتحدة الأمريكية؛ الهاتف: ٢٠٠-٦٧٥-٤٠٧-٣٠١؛ الفاكس: ٢٠٠-٦٧٥-٤٠٧-٣٠١؛ البريد الإلكتروني: info@DHSprogram.com الموقع الإلكتروني: www.DHSprogram.com



USAID
FROM THE AMERICAN PEOPLE

unicef



El-Zanaty and Associates



وزارة الصحة والسكان

المسح السكاني الصحي مصر ٢٠١٤

الشرقية

إجمالي
مصر

الوجه
البحري

الشرقية

الإنجاب وتنظيم الأسرة

| | | | |
|-----|-----|-----|---|
| ٣,٥ | ٣,٤ | ٣,٦ | معدل الإنجاب الكلي (عدد المواليد لكل سيدة) |
| ٥٩ | ٦٤ | ٦٠ | الاستخدام الحالي لأي من وسائل تنظيم الأسرة (نسبة السيدات المتزوجات حالياً في العمر ١٥-٤٩ سنة) |
| ٥٧ | ٦٢ | ٥٧ | الاستخدام الحالي لوسائل حديثة لتنظيم الأسرة (نسبة السيدات المتزوجات حالياً في العمر ١٥-٤٩ سنة) |
| ٥٣ | ٤٩ | ٣٩ | نسبة السيدات المتزوجات حالياً في العمر ١٥-٤٩ اللاتي لم يتعرضن لرسائل تنظيم الأسرة من التلفزيون أو الراديو، أو في الصحف والمجلات خلال الستة أشهر السابقة على المسح |

صحة الأم

رعاية الحمل

| | | | |
|----|----|----|---|
| ٨٣ | ٨٧ | ٨٤ | نسبة السيدات الحوامل اللاتي حصلن على ٤ زيارات فأكثر لرعاية الحمل بواسطة مقدم خدمة مدرب ^١ |
| ٩٢ | ٩٥ | ٩٢ | نسبة الولادات التي تمت بمساعدة مقدم خدمة مدرب ^١ |
| ٥٢ | ٦٠ | ٥٣ | نسبة الولادات القيصرية |
| ٨٢ | ٨٦ | ٨٣ | نسبة السيدات اللاتي أنجبن وحصلن على فحص ما بعد الولادة خلال يومين بعد الولادة بواسطة مقدم خدمة مدرب |

صحة الطفل

| | | | |
|----|----|----|---|
| ٩١ | ٩٣ | ٨٩ | الأطفال في العمر ١٨-٢٩ شهر الذين حصلوا على كل التطعيمات الأساسية ^٢ |
| ٢٢ | ٢٣ | ٣٤ | معدل وفيات الرضع ^٣ |

الحالة التغذوية

| | | | |
|----|----|----|---|
| ٢١ | ١٨ | ٣٦ | نسبة الأطفال دون سن الخامسة من العمر ومصابين بالتقزم (قصر القامة بالنسبة للعمر) |
| ١٥ | ١٧ | ٣١ | نسبة الأطفال في العمر ٦-٥ شهراً الذين يعانون من زيادة في الوزن أو السمنة |
| ٨٥ | ٨٧ | ٨٧ | نسبة السيدات اللاتي سبق لهن الزواج في العمر ١٥-٤٩ سنة وتعانين من زيادة في الوزن أو السمنة |
| ٢٥ | ٢٢ | ٢٣ | نسبة السيدات اللاتي سبق لهن الزواج في العمر ١٥-٤٩ سنة وتعانين من أي نوع من الأنيميا |

النوع

| | | | |
|----|----|----|--|
| ٥٦ | ٥٢ | ٦٦ | نسبة البنات في العمر ٠-١٩ سنة المتوقع ختانهن |
| ٥٨ | ٥٦ | ٧٥ | نسبة السيدات اللاتي سبق لهن الزواج في العمر ١٥-٤٩ سنة اللاتي يعتقدن أن ختان الإناث يجب أن يستمر |
| ٥٩ | ٦١ | ٥٨ | نسبة السيدات المتزوجات حالياً في العمر ١٥-٤٩ سنة اللاتي يشاركن عادةً في اتخاذ ٣ قرارات شخصية أو لها علاقة بالأسرة ^٤ |
| ٣٦ | ٣٣ | ٣٧ | نسبة السيدات اللاتي سبق لهن الزواج في العمر ١٥-٤٩ سنة واللاتي يعتقدن أن الزوج له مبرر أن يضرب زوجته |
| ١٦ | ١٨ | ٢٠ | نسبة السيدات المتزوجات حالياً في العمر ١٥-٤٩ سنة اللاتي يعملن حالياً |
| ٧٧ | ٨١ | ٨٣ | نسبة الالتحاق الصافي ^٥ للمرحلة الثانوية بين الفتيات |

١- مقدم الخدمة المدرب يشمل الطبيب أو الممرضة / القابلة.

٢- يعتبر الطفل أنه تم تطعيمه بالكامل إذا تلقى التطعيمات الأساسية: الدرن والحصبة وثلاث جرعات من الطعم الثلاثي وثلاث جرعات من طعم شلل الأطفال.

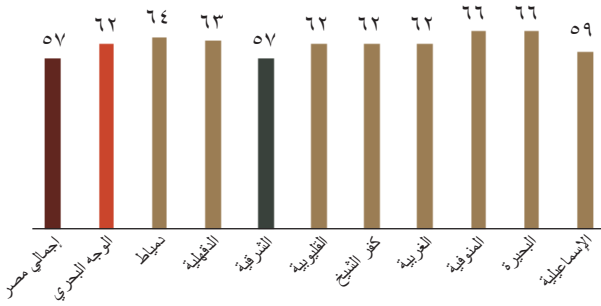
٣- الوفيات لكل ١٠٠٠ مولود حي خلال السبعينيات السابقة على المسح في الإسكندرية والمحافظات الحضرية وخلال السبعينيات السابقة على المسح في إجمالي مصر.

٤- تشمل القرارات الثلاثة: الرعاية الصحية الخاصة بالسيدات وشراء طلبات كبيرة للأسرة وزيارة أقاربها وصديقاتها.


٥- نسبة الالتحاق الصافي هي نسبة الأفراد في العمر المناسب للمرحلة الثانوية (١٢-١٧ سنة) وملتحقين بالمدرسة.

الوجه البحري: المؤشرات الرئيسية من المسح السكاني الصحي ٢٠١٤

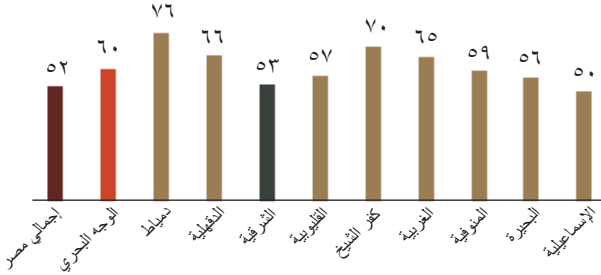
استخدام الوسائل الحديثة لتنظيم الأسرة
نسبة السيدات المتزوجات المستخدمات لوسائل حديثة لتنظيم الأسرة



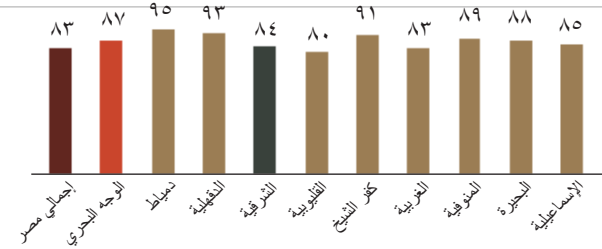
معدل الإنجاب الكلي
عدد المواليد الأحياء لكل سيدة في الفئة العمرية ١٥-٩٥



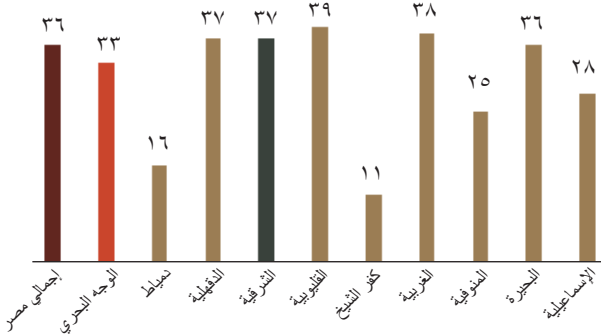
رعاية الولادة: الولادة القيصرية
نسبة المواليد خلال الخمس سنوات السابقة على المسح
التي تمت بولادة قيصرية



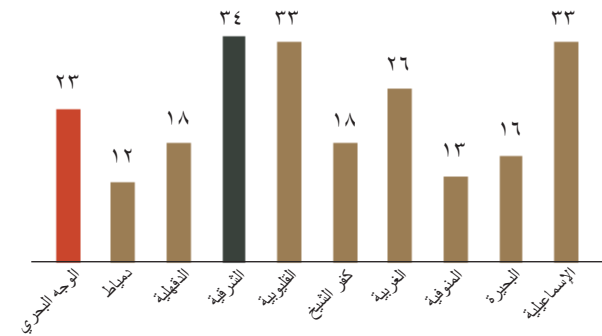
رعاية الحمل
بين السيدات اللاتي أنجبن مولود حي خلال الخمس سنوات السابقة على
المسح، نسبة اللاتي حصلن على ٤ زيارات فأكثر
لرعاية الحمل لآخر مولود حي



الإتجاهات نحو ضرب الزوجات
نسبة السيدات اللاتي سبق لهن الزواج في الفئة العمرية ١٥-٩٥
ويوافقن على أن هناك مبرر للزوج لضرب زوجته لأسباب معينة



معدل وفيات الرضع
نسبة الوفيات في السنة الأولى بعد الولادة لكل ١٠٠٠ مولود حي
خلال السنوات العشر السابقة على المسح



تم تنفيذ المسح السكاني الصحي - مصر ٢٠١٤ تحت إشراف وزارة الصحة بواسطة مكتب الزناتي ومشاركوه. ويعتبر هذا المسح هو جزء من برنامج المسوح السكانية الصحية والذي يتم تمويله من قبل الوكالة الأمريكية للتنمية الدولية (USAID). وكانت الوكالة الأمريكية للتنمية الدولية/القاهرة هي الممول لهذا المسح، كما تم تقديم دعم أيضا من منظمة الأمم المتحدة للطفولة UNICEF وصندوق الأمم المتحدة للسكان UNFPA.

للحصول على معلومات إضافية حول المسح السكاني الصحي - مصر ٢٠١٤، الرجاء الاتصال بوزارة الصحة، شارع مجلس الشعب، القاهرة، جمهورية مصر العربية؛ الهاتف: ٢٠-٢-٢٧٩٤٨٥٥٥ وفاكس: ٢٠-٢-٢٧٩٤١٥٦.

للحصول على معلومات عن برنامج DHS الرجاء الاتصال ICF International، ٥٣٠ طريق غاينير، روكفيل، ميريلند، ٢٠٨٥٠، الولايات المتحدة الأمريكية؛ الهاتف: ٢٠-٢-٧٥٠١-٤٠٧-٣٠١؛ البريد الإلكتروني: info@DHSprogram.com؛ الموقع الإلكتروني: www.DHSprogram.com

المسح السكاني الصحي مصر ٢٠١٤

سوهاج

إجمالي
مصر

الوجه
القبلي

سوهاج

الإنجاب وتنظيم الأسرة

| | | | |
|-----|-----|-----|---|
| ٣,٥ | ٣,٨ | ٤,٣ | معدل الإنجاب الكلي (عدد المواليد لكل سيدة) |
| ٥٩ | ٥٠ | ٣١ | الاستخدام الحالي لأي من وسائل تنظيم الأسرة (نسبة السيدات المتزوجات حالياً في العمر ١٥-٤٩ سنة) |
| ٥٧ | ٤٩ | ٢٩ | الاستخدام الحالي لوسائل حديثة لتنظيم الأسرة (نسبة السيدات المتزوجات حالياً في العمر ١٥-٤٩ سنة) |
| ٥٣ | ٥٧ | ٥٦ | نسبة السيدات المتزوجات حالياً في العمر ١٥-٤٩ اللاتي لم يتعرضن لرسائل تنظيم الأسرة من التلفزيون أو الراديو، أو في الصحف والمجلات خلال الستة أشهر السابقة على المسح |

صحة الأم

رعاية الحمل

| | | | |
|----|----|----|---|
| ٨٣ | ٧٦ | ٧٠ | نسبة السيدات الحوامل اللاتي حصلن على ٤ زيارات فأكثر لرعاية الحمل بواسطة مقدم خدمة مدرب ^١ |
| ٩٢ | ٨٦ | ٨٧ | نسبة الولادات التي تمت بمساعدة مقدم خدمة مدرب ^١ |
| ٥٢ | ٤٠ | ٣٦ | نسبة الولادات القيصرية |
| ٨٢ | ٧٤ | ٦٥ | نسبة السيدات اللاتي أنجبن وحصلن على فحص ما بعد الولادة خلال يومين بعد الولادة بواسطة مقدم خدمة مدرب |

صحة الطفل

| | | | |
|----|----|----|---|
| ٩١ | ٨٨ | ٧٨ | الأطفال في العمر ١٨-٢٩ شهر الذين حصلوا على كل التطعيمات الأساسية ^٢ |
| ٢٢ | ٣٢ | ٤٠ | معدل وفيات الرضع ^٣ |

الحالة التغذوية

| | | | |
|----|----|----|---|
| ٢١ | ٢٦ | ٣٢ | نسبة الأطفال دون سن الخامسة من العمر ومصابين بالتقزم (قصر القامة بالنسبة للعمر) |
| ١٥ | ١٣ | ١٦ | نسبة الأطفال في العمر ٦-٥ شهراً الذين يعانون من زيادة في الوزن أو السمنة |
| ٨٥ | ٨١ | ٧٦ | نسبة السيدات اللاتي سبق لهن الزواج في العمر ١٥-٤٩ سنة وتعانين من زيادة في الوزن أو السمنة |
| ٢٥ | ٣١ | ٣٤ | نسبة السيدات اللاتي سبق لهن الزواج في العمر ١٥-٤٩ سنة وتعانين من أي نوع من الأنيميا |

النوع

| | | | |
|----|----|----|--|
| ٥٦ | ٦٩ | ٨٠ | نسبة البنات في العمر ٠-١٩ سنة المتوقع ختانهن |
| ٥٨ | ٦٨ | ٦٧ | نسبة السيدات اللاتي سبق لهن الزواج في العمر ١٥-٤٩ سنة اللاتي يعتقدن أن ختان الإناث يجب أن يستمر |
| ٥٩ | ٥٢ | ٢٦ | نسبة السيدات المتزوجات حالياً في العمر ١٥-٤٩ سنة اللاتي يشاركن عادةً في اتخاذ ٣ قرارات شخصية أو لها علاقة بالأسرة ^٤ |
| ٣٦ | ٤٧ | ٥٩ | نسبة السيدات اللاتي سبق لهن الزواج في العمر ١٥-٤٩ سنة واللاتي يعتقدن أن الزوج له مبرر أن يضرب زوجته |
| ١٦ | ١٣ | ١٥ | نسبة السيدات المتزوجات حالياً في العمر ١٥-٤٩ سنة اللاتي يعملن حالياً |
| ٧٧ | ٧١ | ٦٤ | نسبة الالتحاق الصافي ^٥ للمرحلة الثانوية بين الفتيات |

١- مقدم الخدمة المدرب يشمل الطبيب أو الممرضة / القابلة.

٢- يعتبر الطفل أنه تم تطعيمه بالكامل إذا تلقى التطعيمات الأساسية: الدرن والحصبة وثلاث جرعات من الطعم الثلاثي وثلاث جرعات من طعم شلل الأطفال.

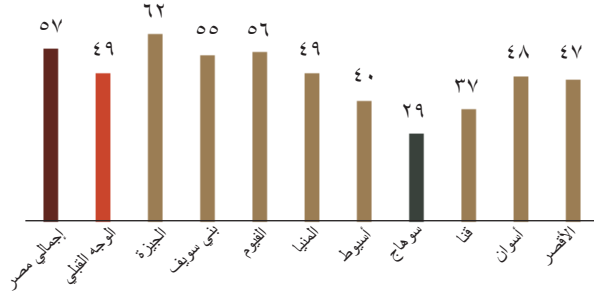
٣- الوفيات لكل ١٠٠٠ مولود حي خلال السبعينيات السابقة على المسح في الإسكندرية والمحافظات الحضرية وخلال السبعينيات السابقة على المسح في إجمالي مصر.

٤- تشمل القرارات الثلاثة: الرعاية الصحية الخاصة بالسيدات وشراء طلبات كبيرة للأسرة وزيارة أقاربها وصديقاتها.

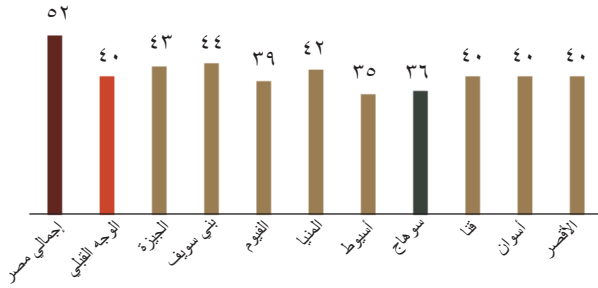
٥- نسبة الالتحاق الصافي هي نسبة الأفراد في العمر المناسب للمرحلة الثانوية (١٢-١٧ سنة) وملتحقين بالمدرسة.

الوجه القبلي: المؤشرات الرئيسية من المسح السكاني الصحي ٢٠١٤

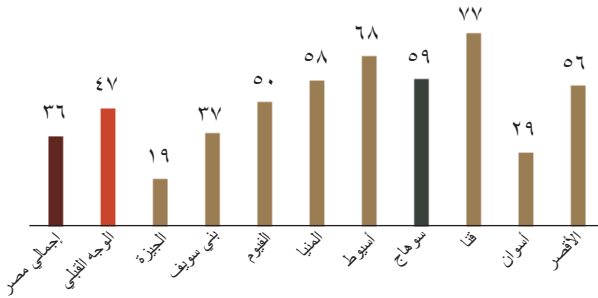
استخدام الوسائل الحديثة لتنظيم الأسرة
نسبة السيدات المتزوجات المستخدمات لوسائل حديثة لتنظيم الأسرة



رعاية الولادة: الولادة القيصريّة
نسبة المواليد خلال الخمس سنوات السابقة على المسح
التي تمت بولادة قيصرية

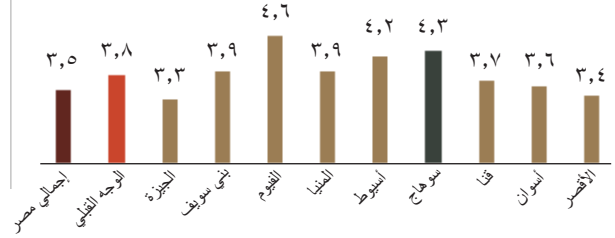


الإتجاهات نحو ضرب الزوجات
نسبة السيدات اللاتي سبق لهن الزواج في الفئة العمرية ١٥-٤٩
ويوافقن على أن هناك مبرر للزوج لضرب زوجته لأسباب معينة



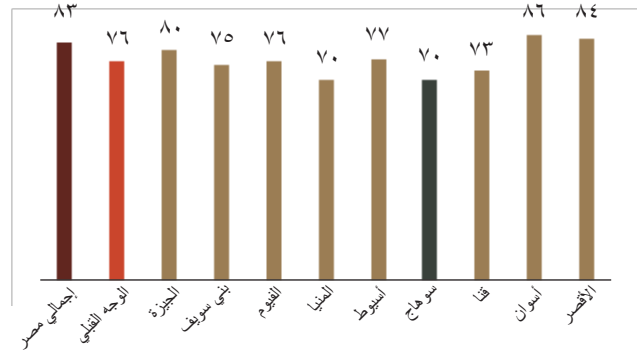
معدل الإنجاب الكلي

عدد المواليد الأحياء لكل سيدة في الفئة العمرية ١٥-٤٩



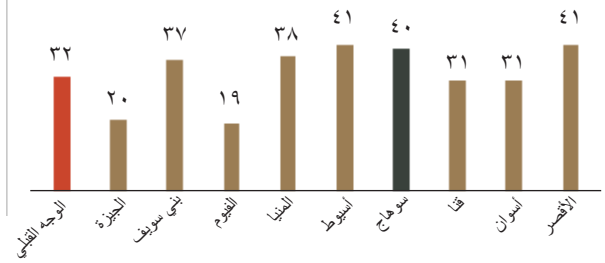
رعاية الحمل

بين السيدات اللاتي أنجبن مولود حي خلال الخمس سنوات السابقة على المسح، نسبة اللاتي حصلن على ٤ زيارات فأكثر لرعاية الحمل لأخر مولود حي



معدل وفيات الرضع

نسبة الوفيات في السنة الأولى بعد الولادة لكل ١٠٠٠ مولود حي خلال السنوات العشر السابقة على المسح



تم تنفيذ المسح السكاني الصحي - مصر ٢٠١٤ تحت إشراف وزارة الصحة بواسطة مكتب الزناتي ومشاركوه. ويعتبر هذا المسح هو جزء من برنامج المسوح السكانية الصحية والذي يتم تمويله من قبل الوكالة الأمريكية للتنمية الدولية (USAID). وكانت الوكالة الأمريكية للتنمية الدولية/القاهرة هي الممول لهذا المسح، كما تم تقديم دعم أيضا من منظمة الأمم المتحدة للطفولة UNICEF وصندوق الأمم المتحدة للسكان UNFPA.

للحصول على معلومات إضافية حول المسح السكاني الصحي - مصر ٢٠١٤، الرجاء الاتصال بوزارة الصحة، شارع مجلس الشعب، القاهرة، جمهورية مصر العربية؛ الهاتف: ٢٠-٢-٢٧٩٤٨٥٥٥ وفاكس: ٢٠-٢-٢٧٩٤١٥٦.

للحصول على معلومات عن برنامج DHS الرجاء الاتصال ICF International، ٥٣٠ طريق غاينير، روكفيل، ميريلند، ٢٠٨٥٠، الولايات المتحدة الأمريكية؛ الهاتف: ٢٠٠-٦٧٥-٤٠٧-٣٠١؛ الفاكس: ٢٠٠-٦٧٥-٤٠٧-٣٠١؛ البريد الإلكتروني: info@DHSprogram.com الموقع الإلكتروني: www.DHSprogram.com

المسح السكاني الصحي مصر ٢٠١٤

السويس

إجمالي
مصر

المحافظات
الحضرية

السويس

الإنجاب وتنظيم الأسرة

| إجمالي مصر | المحافظات الحضرية | السويس | |
|---------------|----------------------|--------|---|
| ٣,٥ | ٢,٥ | ٣,٢ | معدل الإنجاب الكلي (عدد المواليد لكل سيدة) |
| ٥٩ | ٦٣ | ٦٢ | الاستخدام الحالي لأي من وسائل تنظيم الأسرة (نسبة السيدات المتزوجات حالياً في العمر ١٥-٤٩ سنة) |
| ٥٧ | ٦١ | ٦٠ | الاستخدام الحالي لوسائل حديثة لتنظيم الأسرة (نسبة السيدات المتزوجات حالياً في العمر ١٥-٤٩ سنة) |
| ٥٣ | ٥٨ | ٦٦ | نسبة السيدات المتزوجات حالياً في العمر ١٥-٤٩ اللاتي لم يتعرضن لرسائل تنظيم الأسرة من التلفزيون أو الراديو، أو في الصحف والمجلات خلال الستة أشهر السابقة على المسح |

صحة الأم

رعاية الحمل

| إجمالي مصر | المحافظات الحضرية | السويس | |
|---------------|----------------------|--------|---|
| ٨٣ | ٩١ | ٨٩ | نسبة السيدات الحوامل اللاتي حصلن على ٤ زيارات فأكثر لرعاية الحمل بواسطة مقدم خدمة مدرب ^١ |
| ٩٢ | ٩٧ | ٩٩ | نسبة الولادات التي تمت بمساعدة مقدم خدمة مدرب ^١ |
| ٥٢ | ٦٢ | ٥٩ | نسبة الولادات القيصرية |
| ٨٢ | ٩٤ | ٩٤ | نسبة السيدات اللاتي أنجبن وحصلن على فحص ما بعد الولادة خلال يومين بعد الولادة بواسطة مقدم خدمة مدرب |

صحة الطفل

| إجمالي مصر | المحافظات الحضرية | السويس | |
|---------------|----------------------|--------|---|
| ٩١ | ٩٣ | ٩٠ | الأطفال في العمر ١٨-٢٩ شهر الذين حصلوا على كل التطعيمات الأساسية ^٢ |
| ٢٢ | ١٧ | ١٩ | معدل وفيات الرضع ^٣ |

الحالة التغذوية

| إجمالي مصر | المحافظات الحضرية | السويس | |
|---------------|----------------------|--------|---|
| ٢١ | ١٩ | ١٥ | نسبة الأطفال دون سن الخامسة من العمر ومصابين بالتقزم (قصر القامة بالنسبة للعمر) |
| ١٥ | ١٥ | ٨ | نسبة الأطفال في العمر ٦-٥ شهراً الذين يعانون من زيادة في الوزن أو السمنة |
| ٨٥ | ٨٧ | ٨٩ | نسبة السيدات اللاتي سبق لهن الزواج في العمر ١٥-٤٩ سنة وتعانين من زيادة في الوزن أو السمنة |
| ٢٥ | ٢١ | ٢٥ | نسبة السيدات اللاتي سبق لهن الزواج في العمر ١٥-٤٩ سنة وتعانين من أي نوع من الأنيميا |

النوع

| إجمالي مصر | المحافظات الحضرية | السويس | |
|---------------|----------------------|--------|--|
| ٥٦ | ٣١ | ٣٢ | نسبة البنات في العمر ٠-١٩ سنة المتوقع ختانهن |
| ٥٨ | ٣٨ | ٣٨ | نسبة السيدات اللاتي سبق لهن الزواج في العمر ١٥-٤٩ سنة اللاتي يعتقدن أن ختان الإناث يجب أن يستمر |
| ٥٩ | ٦٨ | ٧١ | نسبة السيدات المتزوجات حالياً في العمر ١٥-٤٩ سنة اللاتي يشاركن عادةً في اتخاذ ٣ قرارات شخصية أو لها علاقة بالأسرة ^٤ |
| ٣٦ | ١٤ | ٧ | نسبة السيدات اللاتي سبق لهن الزواج في العمر ١٥-٤٩ سنة واللاتي يعتقدن أن الزوج له مبرر أن يضرب زوجته |
| ١٦ | ١٦ | ١٨ | نسبة السيدات المتزوجات حالياً في العمر ١٥-٤٩ سنة اللاتي يعملن حالياً |
| ٧٧ | ٨١ | ٨٤ | نسبة الالتحاق الصافي ^٥ للمرحلة الثانوية بين الفتيات |

١- مقدم الخدمة المدرب يشمل الطبيب أو الممرضة / القابلة.

٢- يعتبر الطفل أنه تم تطعيمه بالكامل إذا تلقى التطعيمات الأساسية: الدرن والحصبة وثلاث جرعات من الطعم الثلاثي وثلاث جرعات من طعم شلل الأطفال.

٣- الوفيات لكل ١٠٠٠ مولود حي خلال السبعينيات السابقة على المسح في الإسكندرية والمحافظات الحضرية وخلال السبعينيات السابقة على المسح في إجمالي مصر.

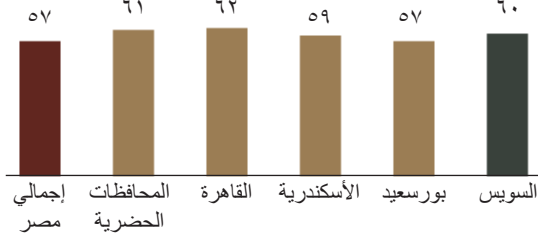
٤- تشمل القرارات الثلاثة: الرعاية الصحية الخاصة بالسيدات وشراء طلبات كبيرة للأسرة وزيارة أقاربها وصديقاتها.

٥- نسبة الالتحاق الصافي هي نسبة الأفراد في العمر المناسب للمرحلة الثانوية (١٢-١٧ سنة) وملتحقين بالمدرسة.

المحافظات الحضرية: المؤشرات الرئيسية من المسح السكاني الصحي ٢٠١٤

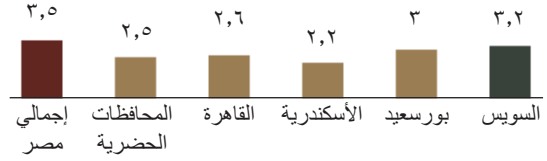
استخدام الوسائل الحديثة لتنظيم الأسرة

نسبة السيدات المتزوجات حاليا المستخدمات لوسائل حديثة لتنظيم الأسرة



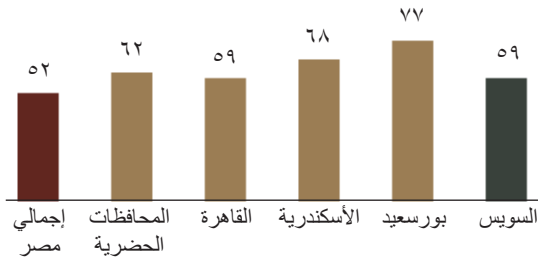
معدل الإنجاب الكلي

عدد المواليد الأحياء لكل سيدة في الفئة العمرية ١٥-٩٤



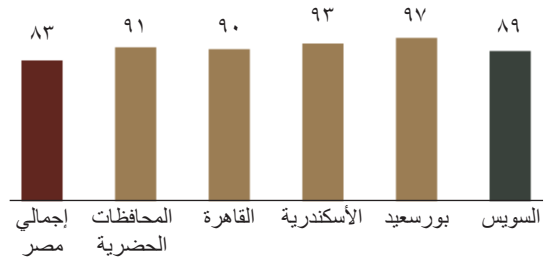
رعاية الولادة: الولادة القيصرية

نسبة المواليد خلال الخمس سنوات السابقة على المسح التي تمت بولادة قيصرية



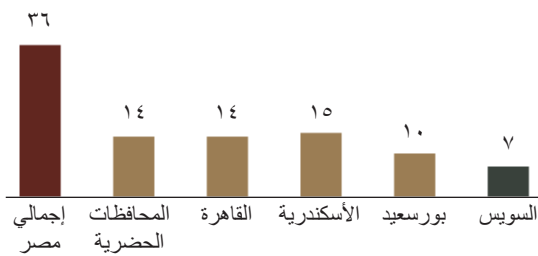
رعاية الحمل

بين السيدات اللاتي أنجبن مولود حي خلال الخمس سنوات السابقة على المسح، نسبة اللاتي حصلن على ٤ زيارات فأكثر لرعاية الحمل لأخر مولود حي



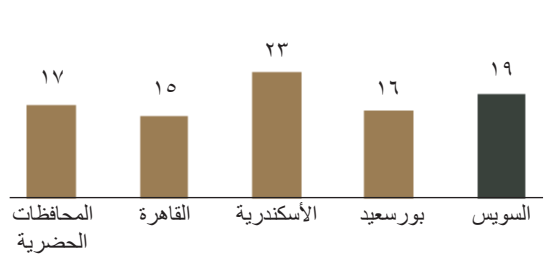
الإتجاهات نحو ضرب الزوجات

نسبة السيدات اللاتي سبق لهن الزواج في الفئة العمرية ١٥-٩٤ ويوافقن على أن هناك مبرر للزوج لضرب زوجته لأسباب معينة



معدل وفيات الرضع

نسبة الوفيات في السنة الأولى بعد الولادة لكل ١٠٠٠ مولود حي خلال السنوات العشر السابقة على المسح



تم تنفيذ المسح السكاني الصحي - مصر ٢٠١٤ تحت إشراف وزارة الصحة بواسطة مكتب الزناتي ومشاركوه. ويعتبر هذا المسح هو جزء من برنامج المسوح السكانية الصحية والذي يتم تمويله من قبل الوكالة الأمريكية للتنمية الدولية (USAID). وكانت الوكالة الأمريكية للتنمية الدولية/القاهرة هي الممول لهذا المسح، كما تم تقديم دعم أيضا من منظمة الأمم المتحدة للطفولة UNICEF وصندوق الأمم المتحدة للسكان UNFPA.

للحصول على معلومات إضافية حول المسح السكاني الصحي - مصر ٢٠١٤، الرجاء الاتصال بوزارة الصحة، شارع مجلس الشعب، القاهرة، جمهورية مصر العربية؛ الهاتف: ٢٠-٢-٢٧٩٤٨٥٥٥ وفاكس: ٢٠-٢-٢٧٩٢٤١٥٦.

للحصول على معلومات عن برنامج DHS الرجاء الاتصال ICF International، ٥٣٠ طريق غاينير، روكفيل، ميريلند، ٢٠٨٥٠، الولايات المتحدة الأمريكية؛ الهاتف: ٢٠-٢-٢٧٩٤٨٥٥٥؛ الفاكس: ٢٠-٢-٢٧٩٤٨٥٥٥؛ البريد الإلكتروني: info@DHSprogram.com؛ الموقع الإلكتروني: www.DHSprogram.com



USAID
FROM THE AMERICAN PEOPLE

unicef



El-Zanaty and Associates



وزارة الصحة والسكان

المسح السكاني الصحي مصر ٢٠١٤

الجيزة

إجمالي
مصر

الوجه
القبلي

الجيزة

الإنجاب وتنظيم الأسرة

| | | | |
|-----|-----|-----|---|
| ٣,٥ | ٣,٨ | ٣,٣ | معدل الإنجاب الكلي (عدد المواليد لكل سيدة) |
| ٥٩ | ٥٠ | ٦٤ | الاستخدام الحالي لأي من وسائل تنظيم الأسرة (نسبة السيدات المتزوجات حالياً في العمر ١٥-٤٩ سنة) |
| ٥٧ | ٤٩ | ٦٢ | الاستخدام الحالي لوسائل حديثة لتنظيم الأسرة (نسبة السيدات المتزوجات حالياً في العمر ١٥-٤٩ سنة) |
| ٥٣ | ٥٧ | ٧٧ | نسبة السيدات المتزوجات حالياً في العمر ١٥-٤٩ اللاتي لم يتعرضن لرسائل تنظيم الأسرة من التلفزيون أو الراديو، أو في الصحف والمجلات خلال الستة أشهر السابقة على المسح |

صحة الأم

رعاية الحمل

| | | | |
|----|----|----|---|
| ٨٣ | ٧٦ | ٨٠ | نسبة السيدات الحوامل اللاتي حصلن على ٤ زيارات فأكثر لرعاية الحمل بواسطة مقدم خدمة مدرب ^١ |
| ٩٢ | ٨٦ | ٩٣ | نسبة الولادات التي تمت بمساعدة مقدم خدمة مدرب ^١ |
| ٥٢ | ٤٠ | ٤٣ | نسبة الولادات القيصرية |
| ٨٢ | ٧٤ | ٩٠ | نسبة السيدات اللاتي أنجبن وحصلن على فحص ما بعد الولادة خلال يومين بعد الولادة بواسطة مقدم خدمة مدرب |

صحة الطفل

| | | | |
|----|----|----|---|
| ٩١ | ٨٨ | ٨٦ | الأطفال في العمر ١٨-٢٩ شهر الذين حصلوا على كل التطعيمات الأساسية ^٢ |
| ٢٢ | ٣٢ | ٢٠ | معدل وفيات الرضع ^٣ |

الحالة التغذوية

| | | | |
|----|----|----|---|
| ٢١ | ٢٦ | ٣٣ | نسبة الأطفال دون سن الخامسة من العمر ومصابين بالتقزم (قصر القامة بالنسبة للعمر) |
| ١٥ | ١٣ | ١٧ | نسبة الأطفال في العمر ٦-٥ شهراً الذين يعانون من زيادة في الوزن أو السمنة |
| ٨٥ | ٨١ | ٩٣ | نسبة السيدات اللاتي سبق لهن الزواج في العمر ١٥-٤٩ سنة وتعانين من زيادة في الوزن أو السمنة |
| ٢٥ | ٣١ | ٢٥ | نسبة السيدات اللاتي سبق لهن الزواج في العمر ١٥-٤٩ سنة وتعانين من أي نوع من الأنيميا |

النوع

| | | | |
|----|----|----|--|
| ٥٦ | ٦٩ | ٥٤ | نسبة البنات في العمر ٠-١٩ سنة المتوقع ختانهن |
| ٥٨ | ٦٨ | ٥٨ | نسبة السيدات اللاتي سبق لهن الزواج في العمر ١٥-٤٩ سنة اللاتي يعتقدن أن ختان الإناث يجب أن يستمر |
| ٥٩ | ٥٢ | ٧٣ | نسبة السيدات المتزوجات حالياً في العمر ١٥-٤٩ سنة اللاتي يشاركن عادةً في اتخاذ ٣ قرارات شخصية أو لها علاقة بالأسرة ^٤ |
| ٣٦ | ٤٧ | ١٩ | نسبة السيدات اللاتي سبق لهن الزواج في العمر ١٥-٤٩ سنة واللاتي يعتقدن أن الزوج له مبرر أن يضرب زوجته |
| ١٦ | ١٣ | ١١ | نسبة السيدات المتزوجات حالياً في العمر ١٥-٤٩ سنة اللاتي يعملن حالياً |
| ٧٧ | ٧١ | ٧٣ | نسبة الالتحاق الصافي ^٥ للمرحلة الثانوية بين الفتيات |

١- مقدم الخدمة المدرب يشمل الطبيب أو الممرضة / القابلة.

٢- يعتبر الطفل أنه تم تطعيمه بالكامل إذا تلقى التطعيمات الأساسية: الدرن والحصبة وثلاث جرعات من الطعم الثلاثي وثلاث جرعات من طعم شلل الأطفال.

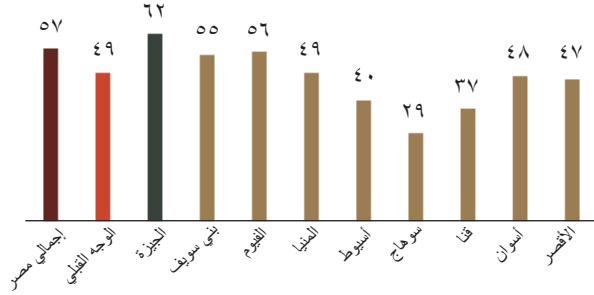
٣- الوفيات لكل ١٠٠٠ مولود حي خلال السبعينيات السابقة على المسح في الإسكندرية والمحافظات الحضرية وخلال السبعينيات السابقة على المسح في إجمالي مصر.

٤- تشمل القرارات الثلاثة: الرعاية الصحية الخاصة بالسيدات وشراء طلبات كبيرة للأسرة وزيارة أقاربها وصديقاتها.

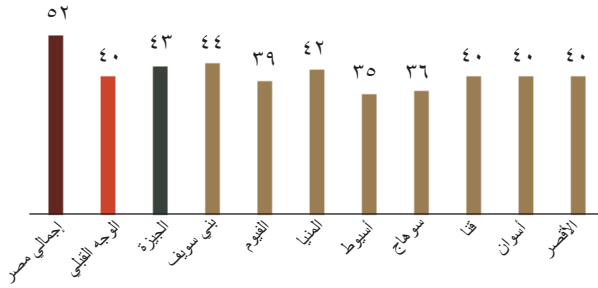
٥- نسبة الالتحاق الصافي هي نسبة الأفراد في العمر المناسب للمرحلة الثانوية (١٢-١٧ سنة) وملتحقين بالمدرسة.

الوجه القبلي: المؤشرات الرئيسية من المسح السكاني الصحي ٢٠١٤

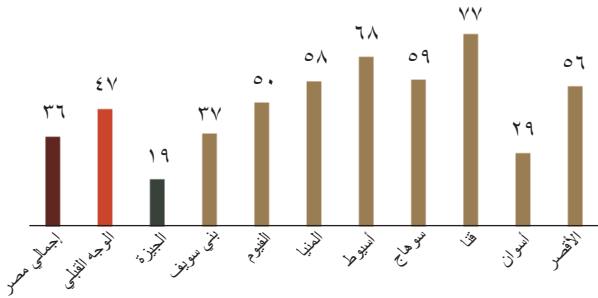
استخدام الوسائل الحديثة لتنظيم الأسرة
نسبة السيدات المتزوجات المستخدمات لوسائل حديثة لتنظيم الأسرة



رعاية الولادة: الولادة القيصريّة
نسبة المواليد خلال الخمس سنوات السابقة على المسح
التي تمت بولادة قيصرية




الإتجاهات نحو ضرب الزوجات
نسبة السيدات اللاتي سبق لهن الزواج في الفئة العمرية ١٥-٤٩
ويوافقن على أن هناك مبرر للزوج لضرب زوجته لأسباب معينة



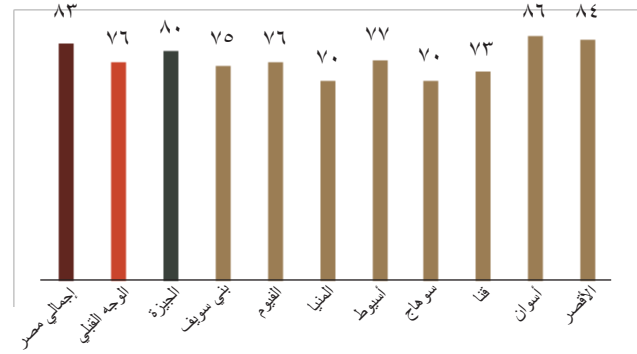
معدل الإنجاب الكلي

عدد المواليد الأحياء لكل سيدة في الفئة العمرية ١٥-٤٩



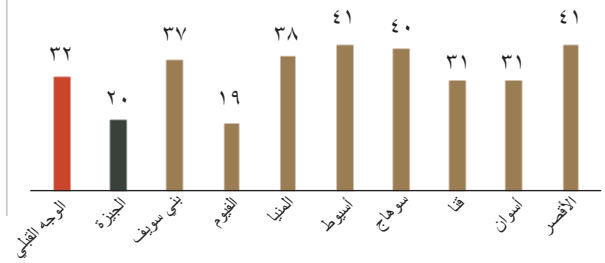
رعاية الحمل

بين السيدات اللاتي أنجبن مولود حي خلال الخمس سنوات السابقة على المسح، نسبة اللاتي حصلن على ٤ زيارات فأكثر لرعاية الحمل لأخر مولود حي



معدل وفيات الرضع

نسبة الوفيات في السنة الأولى بعد الولادة لكل ١٠٠٠ مولود حي خلال السنوات العشر السابقة على المسح



تم تنفيذ المسح السكاني الصحي - مصر ٢٠١٤ تحت إشراف وزارة الصحة بواسطة مكتب الزناتي ومشاركوه. ويعتبر هذا المسح هو جزء من برنامج المسوح السكانية الصحية والذي يتم تمويله من قبل الوكالة الأمريكية للتنمية الدولية (USAID). وكانت الوكالة الأمريكية للتنمية الدولية/القاهرة هي الممول لهذا المسح، كما تم تقديم دعم أيضا من منظمة الأمم المتحدة للطفولة UNICEF وصندوق الأمم المتحدة للسكان UNFPA.

للحصول على معلومات إضافية حول المسح السكاني الصحي - مصر ٢٠١٤، الرجاء الاتصال بوزارة الصحة، شارع مجلس الشعب، القاهرة، جمهورية مصر العربية؛ الهاتف: ٢٠-٢-٢٧٩٤٨٥٥٥ وفاكس: ٢٠-٢-٢٧٩٤١٥٦.

للحصول على معلومات عن برنامج DHS الرجاء الاتصال ICF International، ٥٣٠ طريق غاينير، روكفيل، ميريلند، ٢٠٨٥٠، الولايات المتحدة الأمريكية؛ الهاتف: ٢٠٠-٦٧٥-٤٠٧-٣٠١؛ الفاكس: ٢٠٠-٦٧٥-٤٠٧-٣٠١؛ البريد الإلكتروني: info@DHSprogram.com الموقع الإلكتروني: www.DHSprogram.com

المسح السكاني الصحي مصر ٢٠١٤

مطروح

إجمالي
مصر مطروح

الإنجاب وتنظيم الأسرة

| | | |
|-----|-----|---|
| ٣,٥ | ٤,٨ | معدل الإنجاب الكلي (عدد المواليد لكل سيدة) |
| ٥٩ | ٤١ | الاستخدام الحالي لأي من وسائل تنظيم الأسرة (نسبة السيدات المتزوجات حالياً في العمر ١٥-٤٩ سنة) |
| ٥٧ | ٤٠ | الاستخدام الحالي لوسائل حديثة لتنظيم الأسرة (نسبة السيدات المتزوجات حالياً في العمر ١٥-٤٩ سنة) |
| ٥٣ | ٧٧ | نسبة السيدات المتزوجات حالياً في العمر ١٥-٤٩ اللاتي لم يتعرضن لرسائل تنظيم الأسرة من التلفزيون أو الراديو، أو في الصحف والمجلات خلال الستة أشهر السابقة على المسح |

صحة الأم

رعاية الحمل

| | | |
|----|----|---|
| ٨٣ | ٦٠ | نسبة السيدات الحوامل اللاتي حصلن على ٤ زيارات فأكثر لرعاية الحمل بواسطة مقدم خدمة مدرب ^١ |
| ٩٢ | ٧٨ | نسبة الولادات التي تمت بمساعدة مقدم خدمة مدرب ^١ |
| ٥٢ | ٢٦ | نسبة الولادات القيصرية |
| ٨٢ | ٧٣ | نسبة السيدات اللاتي أنجبن وحصلن على فحص ما بعد الولادة خلال يومين بعد الولادة بواسطة مقدم خدمة مدرب |

صحة الطفل

| | | |
|----|----|---|
| ٩١ | ٩٤ | الأطفال في العمر ١٨-٢٩ شهر الذين حصلوا على كل التطعيمات الأساسية ^٢ |
| ٢٢ | ١٤ | معدل وفيات الرضع ^٣ |

الحالة التغذوية

| | | |
|----|----|---|
| ٢١ | ١٢ | نسبة الأطفال دون سن الخامسة من العمر ومصابين بالتقزم (قصر القامة بالنسبة للعمر) |
| ١٥ | ١٦ | نسبة الأطفال في العمر ٦-٥ شهراً الذين يعانون من زيادة في الوزن أو السمنة |
| ٨٥ | ٧٩ | نسبة السيدات اللاتي سبق لهن الزواج في العمر ١٥-٤٩ سنة وتعانين من زيادة في الوزن أو السمنة |
| ٢٥ | ٦ | نسبة السيدات اللاتي سبق لهن الزواج في العمر ١٥-٤٩ سنة وتعانين من أي نوع من الأنيميا |

النوع

| | | |
|----|----|--|
| ٥٦ | ٣ | نسبة البنات في العمر ٠-١٩ سنة المتوقع ختانهن |
| ٥٨ | ٤ | نسبة السيدات اللاتي سبق لهن الزواج في العمر ١٥-٤٩ سنة اللاتي يعتقدن أن ختان الإناث يجب أن يستمر |
| ٥٩ | ٥٨ | نسبة السيدات المتزوجات حالياً في العمر ١٥-٤٩ سنة اللاتي يشاركن عادةً في اتخاذ ٣ قرارات شخصية أو لها علاقة بالأسرة ^٤ |
| ٣٦ | ٣٧ | نسبة السيدات اللاتي سبق لهن الزواج في العمر ١٥-٤٩ سنة واللاتي يعتقدن أن الزوج له مبرر أن يضرب زوجته |
| ١٦ | ٥ | نسبة السيدات المتزوجات حالياً في العمر ١٥-٤٩ سنة اللاتي يعملن حالياً |
| ٧٧ | ٣٤ | نسبة الالتحاق الصافي ^٥ للمرحلة الثانوية بين الفتيات |

١- مقدم الخدمة المدرب يشمل الطبيب أو الممرضة / القابلة.

٢- يعتبر الطفل أنه تم تطعيمه بالكامل إذا تلقى التطعيمات الأساسية: الدرن والحصبة وثلاث جرعات من الطعم الثلاثي وثلاث جرعات من طعم شلل الأطفال.

٣- الوفيات لكل ١٠٠٠ مولود حي خلال السبعينيات السابقة على المسح في الإسكندرية والمحافظات الحضرية وخلال السبعينيات السابقة على المسح في إجمالي مصر.

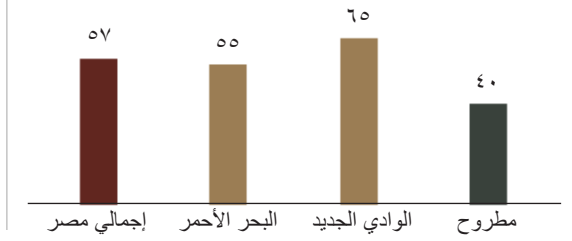
٤- تشمل القرارات الثلاثة: الرعاية الصحية الخاصة بالسيدات وشراء طلبات كبيرة للأسرة وزيارة أقاربها وصديقاتها.

٥- نسبة الالتحاق الصافي هي نسبة الأفراد في العمر المناسب للمرحلة الثانوية (١٢-١٧ سنة) وملتحقين بالمدرسة.

محافظات الحدود: المؤشرات الرئيسية من المسح السكاني الصحي ٢٠١٤

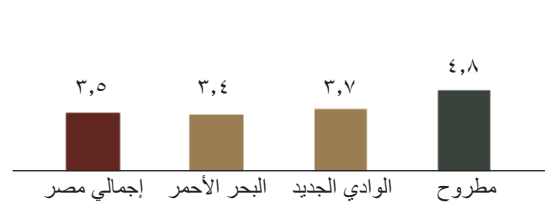
استخدام الوسائل الحديثة لتنظيم الأسرة

نسبة السيدات المتزوجات حاليا المستخدمات لوسائل حديثة تنظيم الأسرة



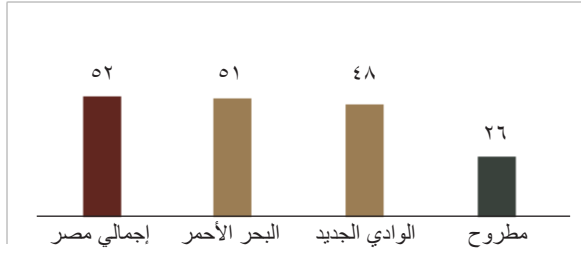
معدل الإنجاب الكلي

عدد المواليد الأحياء لكل سيدة في الفئة العمرية ١٥-٩٤



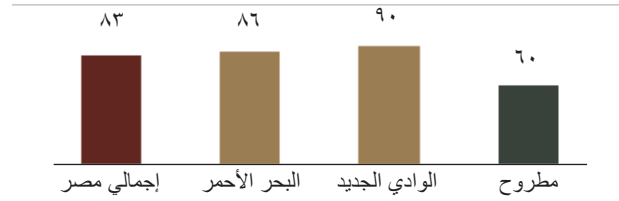
رعاية الولادة: الولادة القيصرية

نسبة المواليد خلال الخمس سنوات السابقة على المسح التي تمت بولادة قيصرية



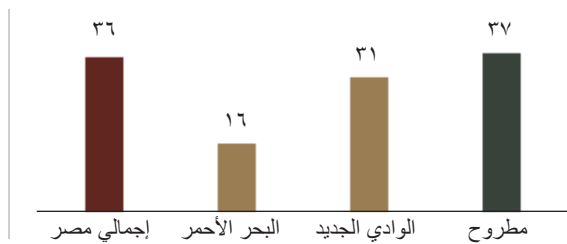
رعاية الحمل

بين السيدات اللاتي أنجبن مولود حي خلال الخمس سنوات السابقة على المسح، نسبة اللاتي حصلن على ٤ زيارات فأكثر لرعاية الحمل لآخر مولود حي



الإتجاهات نحو ضرب الزوجات

نسبة السيدات اللاتي سبق لهن الزواج في الفئة العمرية ١٥-٩٤ ويوافقن على أن هناك مبرر للزوج لضرب زوجته لأسباب معينة



معدل وفيات الرضع

نسبة الوفيات في السنة الأولى بعد الولادة لكل ١٠٠٠ مولود حي خلال السنوات العشر السابقة على المسح



تم تنفيذ المسح السكاني الصحي - مصر ٢٠١٤ تحت إشراف وزارة الصحة بواسطة مكتب الزناتي ومشاركوه. ويعتبر هذا المسح هو جزء من برنامج المسوح السكانية الصحية والذي يتم تمويله من قبل الوكالة الأمريكية للتنمية الدولية (USAID). وكانت الوكالة الأمريكية للتنمية الدولية/القاهرة هي الممول لهذا المسح، كما تم تقديم دعم أيضا من منظمة الأمم المتحدة للطفولة UNICEF وصندوق الأمم المتحدة للسكان UNFPA.

للحصول على معلومات إضافية حول المسح السكاني الصحي - مصر ٢٠١٤، الرجاء الاتصال بوزارة الصحة، شارع مجلس الشعب، القاهرة، جمهورية مصر العربية؛ الهاتف: ٢٠-٢-٢٧٩٤٨٥٥٥ وفاكس: ٢٠-٢-٢٧٩٤١٥٦.

للحصول على معلومات عن برنامج DHS الرجاء الاتصال ICF International، ٥٣٠ طريق غاينير، روكفيل، ميريلند، ٢٠٨٥٠، الولايات المتحدة الأمريكية؛ الهاتف: ٢٠-٣٠١-٤٠٧-٦٥٠١؛ الفاكس: ٢٠-٣٠١-٤٠٧-٦٥٠١؛ البريد الإلكتروني: info@DHSprogram.com الموقع الإلكتروني: www.DHSprogram.com



USAID
FROM THE AMERICAN PEOPLE

unicef



El-Zanaty and Associates



وزارة الصحة والسكان

المسح السكاني الصحي مصر ٢٠١٤

الوادي الجديد

إجمالي
مصر

الوادي
الجديد

الإنجاب وتنظيم الأسرة

| | | |
|-----|-----|---|
| ٣,٥ | ٣,٧ | معدل الإنجاب الكلي (عدد المواليد لكل سيدة) |
| ٥٩ | ٦٦ | الاستخدام الحالي لأي من وسائل تنظيم الأسرة (نسبة السيدات المتزوجات حالياً في العمر ١٥-٤٩ سنة) |
| ٥٧ | ٦٥ | الاستخدام الحالي لوسائل حديثة لتنظيم الأسرة (نسبة السيدات المتزوجات حالياً في العمر ١٥-٤٩ سنة) |
| ٥٣ | ٨١ | نسبة السيدات المتزوجات حالياً في العمر ١٥-٤٩ اللاتي لم يتعرضن لرسائل تنظيم الأسرة من التلفزيون أو الراديو، أو في الصحف والمجلات خلال الستة أشهر السابقة على المسح |

صحة الأم

رعاية الحمل

| | | |
|----|----|---|
| ٨٣ | ٩٠ | نسبة السيدات الحوامل اللاتي حصلن على ٤ زيارات فأكثر لرعاية الحمل بواسطة مقدم خدمة مدرب ^١ |
| ٩٢ | ٩٨ | نسبة الولادات التي تمت بمساعدة مقدم خدمة مدرب ^١ |
| ٥٢ | ٤٨ | نسبة الولادات القيصرية |
| ٨٢ | ٨٠ | نسبة السيدات اللاتي أنجبن وحصلن على فحص ما بعد الولادة خلال يومين بعد الولادة بواسطة مقدم خدمة مدرب |

صحة الطفل

| | | |
|----|-----|---|
| ٩١ | ١٠٠ | الأطفال في العمر ١٨-٢٩ شهر الذين حصلوا على كل التطعيمات الأساسية ^٢ |
| ٢٢ | ٢٥ | معدل وفيات الرضع ^٣ |

الحالة التغذوية

| | | |
|----|----|---|
| ٢١ | ٦ | نسبة الأطفال دون سن الخامسة من العمر ومصابين بالتقزم (قصر القامة بالنسبة للعمر) |
| ١٥ | ١ | نسبة الأطفال في العمر ٦-٥ شهراً الذين يعانون من زيادة في الوزن أو السمنة |
| ٨٥ | ٨٦ | نسبة السيدات اللاتي سبق لهن الزواج في العمر ١٥-٤٩ سنة وتعانين من زيادة في الوزن أو السمنة |
| ٢٥ | ١٢ | نسبة السيدات اللاتي سبق لهن الزواج في العمر ١٥-٤٩ سنة وتعانين من أي نوع من الأنيميا |

النوع

| | | |
|----|----|--|
| ٥٦ | ٧١ | نسبة البنات في العمر ٠-١٩ سنة المتوقع ختانهن |
| ٥٨ | ٨٠ | نسبة السيدات اللاتي سبق لهن الزواج في العمر ١٥-٤٩ سنة اللاتي يعتقدن أن ختان الإناث يجب أن يستمر |
| ٥٩ | ٧٢ | نسبة السيدات المتزوجات حالياً في العمر ١٥-٤٩ سنة اللاتي يشاركن عادةً في اتخاذ ٣ قرارات شخصية أو لها علاقة بالأسرة ^٤ |
| ٣٦ | ٣١ | نسبة السيدات اللاتي سبق لهن الزواج في العمر ١٥-٤٩ سنة واللاتي يعتقدن أن الزوج له مبرر أن يضرب زوجته |
| ١٦ | ٢٢ | نسبة السيدات المتزوجات حالياً في العمر ١٥-٤٩ سنة اللاتي يعملن حالياً |
| ٧٧ | ٨٦ | نسبة الالتحاق الصافي ^٥ للمرحلة الثانوية بين الفتيات |

١- مقدم الخدمة المدرب يشمل الطبيب أو الممرضة / القابلة.

٢- يعتبر الطفل أنه تم تطعيمه بالكامل إذا تلقى التطعيمات الأساسية: الدرن والحصبة وثلاث جرعات من الطعم الثلاثي وثلاث جرعات من طعم شلل الأطفال.

٣- الوفيات لكل ١٠٠٠ مولود حي خلال السبعينيات السابقة على المسح في الإسكندرية والمحافظات الحضرية وخلال السبعينيات السابقة على المسح في إجمالي مصر.

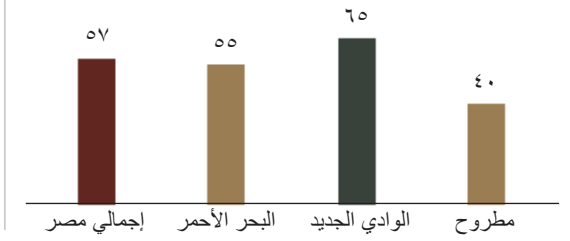
٤- تشمل القرارات الثلاثة: الرعاية الصحية الخاصة بالسيدات وشراء طلبات كبيرة للأسرة وزيارة أقاربها وصديقاتها.

٥- نسبة الالتحاق الصافي هي نسبة الأفراد في العمر المناسب للمرحلة الثانوية (١٢-١٧ سنة) وملتحقين بالمدرسة.

محافظات الحدود: المؤشرات الرئيسية من المسح السكاني الصحي ٢٠١٤

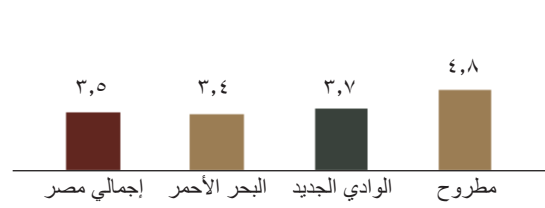
استخدام الوسائل الحديثة لتنظيم الأسرة

نسبة السيدات المتزوجات حالياً المستخدمات لوسائل حديثة لتنظيم الأسرة



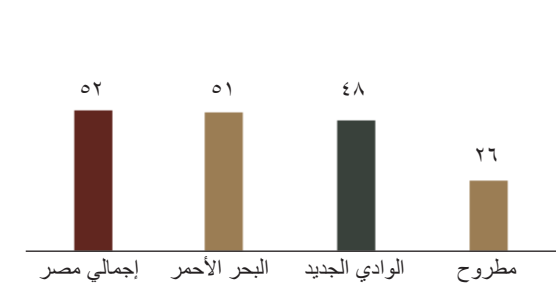
معدل الإنجاب الكلي

عدد المواليد الأحياء لكل سيدة في الفئة العمرية ١٥-٩٤



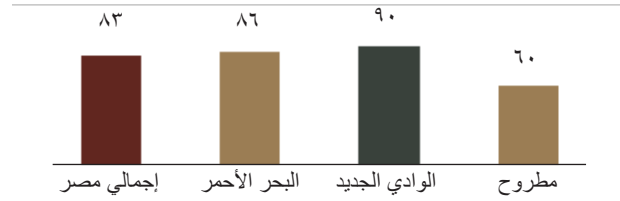
رعاية الولادة: الولادة القيصرية

نسبة المواليد خلال الخمس سنوات السابقة على المسح التي تمت بولادة قيصرية



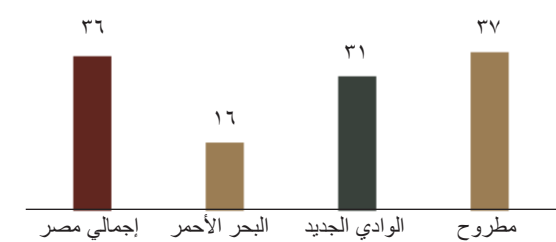
رعاية الحمل

بين السيدات اللاتي أنجبن مولود حي خلال الخمس سنوات السابقة على المسح، نسبة اللاتي حصلن على ٤ زيارات فأكثر لرعاية الحمل لآخر مولود حي



الإتجاهات نحو ضرب الزوجات

نسبة السيدات اللاتي سبق لهن الزواج في الفئة العمرية ١٥-٩٤ ووافقن على أن هناك مبرر للزوج لضرب زوجته لأسباب معينة



معدل وفيات الرضع

نسبة الوفيات في السنة الأولى بعد الولادة لكل ١٠٠٠ مولود حي خلال السنوات العشر السابقة على المسح



تم تنفيذ المسح السكاني الصحي - مصر ٢٠١٤ تحت إشراف وزارة الصحة بواسطة مكتب الزناتي ومشاركوه. ويعتبر هذا المسح هو جزء من برنامج المسوح السكانية الصحية والذي يتم تمويله من قبل الوكالة الأمريكية للتنمية الدولية (USAID). وكانت الوكالة الأمريكية للتنمية الدولية/القاهرة هي الممول لهذا المسح، كما تم تقديم دعم أيضا من منظمة الأمم المتحدة للطفولة UNICEF وصندوق الأمم المتحدة للسكان UNFPA.

للحصول على معلومات إضافية حول المسح السكاني الصحي - مصر ٢٠١٤، الرجاء الاتصال بوزارة الصحة، شارع مجلس الشعب، القاهرة، جمهورية مصر العربية؛ الهاتف: ٢٠-٢-٢٧٩٤٨٥٥٥ وفاكس: ٢٠-٢-٢٧٩٤١٥٦.

للحصول على معلومات عن برنامج DHS الرجاء الاتصال ICF International، ٥٣٠ طريق غايزير، روكفيل، ميريلند، ٢٠٨٥٠، الولايات المتحدة الأمريكية؛ الهاتف: ٢٠-٣٠١-٤٠٧-٦٥٠١؛ الفاكس: ٢٠-٣٠١-٤٠٧-٦٥٠١؛ البريد الإلكتروني: info@DHSprogram.com الموقع الإلكتروني: www.DHSprogram.com



USAID
FROM THE AMERICAN PEOPLE

unicef



El-Zanaty and Associates



وزارة الصحة والسكان

المسح السكاني الصحي مصر ٢٠١٤

البحر الأحمر

إجمالي
مصر

البحر
الأحمر

الإنجاب وتنظيم الأسرة

| | | |
|-----|-----|---|
| ٣,٥ | ٣,٤ | معدل الإنجاب الكلي (عدد المواليد لكل سيدة) |
| ٥٩ | ٥٨ | الاستخدام الحالي لأي من وسائل تنظيم الأسرة (نسبة السيدات المتزوجات حالياً في العمر ١٥-٤٩ سنة) |
| ٥٧ | ٥٥ | الاستخدام الحالي لوسائل حديثة لتنظيم الأسرة (نسبة السيدات المتزوجات حالياً في العمر ١٥-٤٩ سنة) |
| ٥٣ | ٦٧ | نسبة السيدات المتزوجات حالياً في العمر ١٥-٤٩ اللاتي لم يتعرضن لرسائل تنظيم الأسرة من التلفزيون أو الراديو، أو في الصحف والمجلات خلال الستة أشهر السابقة على المسح |

صحة الأم

رعاية الحمل

| | | |
|----|----|---|
| ٨٣ | ٨٦ | نسبة السيدات الحوامل اللاتي حصلن على ٤ زيارات فأكثر لرعاية الحمل بواسطة مقدم خدمة مدرب ^١ |
| ٩٢ | ٩٤ | نسبة الولادات التي تمت بمساعدة مقدم خدمة مدرب ^١ |
| ٥٢ | ٥١ | نسبة الولادات القيصرية |
| ٨٢ | ٨٤ | نسبة السيدات اللاتي أنجبن وحصلن على فحص ما بعد الولادة خلال يومين بعد الولادة بواسطة مقدم خدمة مدرب |

صحة الطفل

| | | |
|----|----|---|
| ٩١ | ٩٣ | الأطفال في العمر ١٨-٢٩ شهر الذين حصلوا على كل التطعيمات الأساسية ^٢ |
| ٢٢ | ٢١ | معدل وفيات الرضع ^٣ |

الحالة التغذوية

| | | |
|----|----|---|
| ٢١ | ٢٢ | نسبة الأطفال دون سن الخامسة من العمر ومصابين بالتقزم (قصر القامة بالنسبة للعمر) |
| ١٥ | ٦ | نسبة الأطفال في العمر ٦-٥ شهر الذين يعانون من زيادة في الوزن أو السمنة |
| ٨٥ | ٨٠ | نسبة السيدات اللاتي سبق لهن الزواج في العمر ١٥-٤٩ سنة وتعانين من زيادة في الوزن أو السمنة |
| ٢٥ | ٣٥ | نسبة السيدات اللاتي سبق لهن الزواج في العمر ١٥-٤٩ سنة وتعانين من أي نوع من الأنيميا |

النوع

| | | |
|----|----|--|
| ٥٦ | ٥٣ | نسبة البنات في العمر ٠-١٩ سنة المتوقع ختانهن |
| ٥٨ | ٤٤ | نسبة السيدات اللاتي سبق لهن الزواج في العمر ١٥-٤٩ سنة اللاتي يعتقدن أن ختان الإناث يجب أن يستمر |
| ٥٩ | ٤٢ | نسبة السيدات المتزوجات حالياً في العمر ١٥-٤٩ سنة اللاتي يشاركن عادةً في اتخاذ ٣ قرارات شخصية أو لها علاقة بالأسرة ^٤ |
| ٣٦ | ١٦ | نسبة السيدات اللاتي سبق لهن الزواج في العمر ١٥-٤٩ سنة واللاتي يعتقدن أن الزوج له مبرر أن يضرب زوجته |
| ١٦ | ٢٢ | نسبة السيدات المتزوجات حالياً في العمر ١٥-٤٩ سنة اللاتي يعملن حالياً |
| ٧٧ | ٨٢ | نسبة الالتحاق الصافي ^٥ للمرحلة الثانوية بين الفتيات |

١- مقدم الخدمة المدرب يشمل الطبيب أو الممرضة / القابلة.

٢- يعتبر الطفل أنه تم تطعيمه بالكامل إذا تلقى التطعيمات الأساسية: الدرن والحصبة وثلاث جرعات من الطعم الثلاثي وثلاث جرعات من طعم شلل الأطفال.

٣- الوفيات لكل ١٠٠٠ مولود حي خلال السبعينيات السابقة على المسح في الإسكندرية والمحافظات الحضرية وخلال السبعينيات السابقة على المسح في إجمالي مصر.

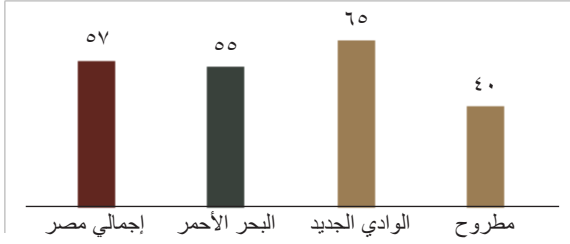
٤- تشمل القرارات الثلاثة: الرعاية الصحية الخاصة بالسيدات وشراء طلبات كبيرة للأسرة وزيارة أقاربها وصديقاتها.

٥- نسبة الالتحاق الصافي هي نسبة الأفراد في العمر المناسب للمرحلة الثانوية (١٢-١٧ سنة) وملتحقين بالمدرسة.

محافظات الحدود: المؤشرات الرئيسية من المسح السكاني الصحي ٢٠١٤

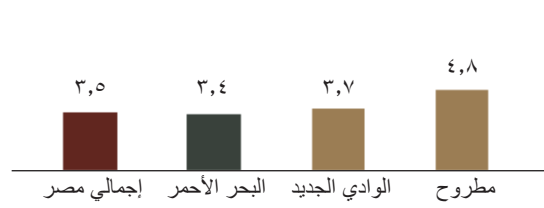
استخدام الوسائل الحديثة لتنظيم الأسرة

نسبة السيدات المتزوجات حالياً المستخدمات لوسائل حديثة لتنظيم الأسرة



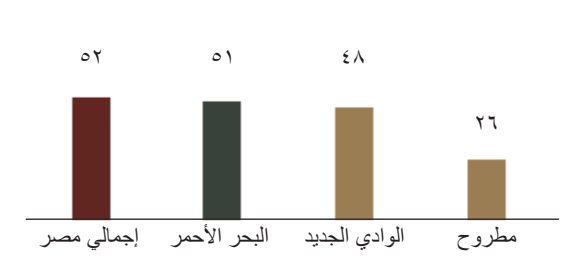
معدل الإنجاب الكلي

عدد المواليد الأحياء لكل سيدة في الفئة العمرية ١٥-٩٤



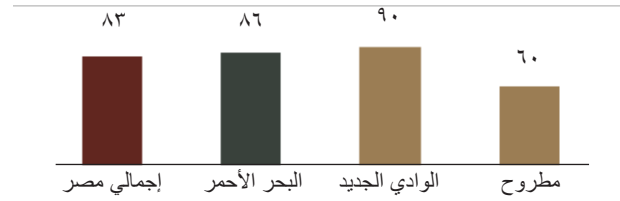
رعاية الولادة: الولادة القيصرية

نسبة المواليد خلال الخمس سنوات السابقة على المسح التي تمت بولادة قيصرية



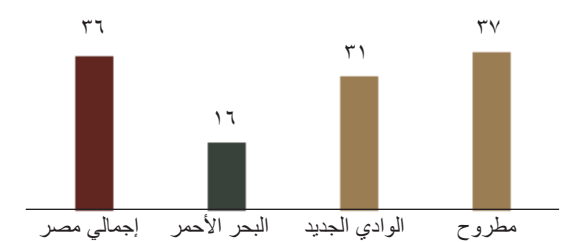
رعاية الحمل

بين السيدات اللاتي أنجبن مولود حي خلال الخمس سنوات السابقة على المسح، نسبة اللاتي حصلن على ٤ زيارات فأكثر لرعاية الحمل لأخر مولود حي



الإتجاهات نحو ضرب الزوجات

نسبة السيدات اللاتي سبق لهن الزواج في الفئة العمرية ١٥-٩٤ ووافقن على أن هناك مبرر للزوج لضرب زوجته لأسباب معينة



معدل وفيات الرضع

نسبة الوفيات في السنة الأولى بعد الولادة لكل ١٠٠٠ مولود حي خلال السنوات العشر السابقة على المسح



تم تنفيذ المسح السكاني الصحي - مصر ٢٠١٤ تحت إشراف وزارة الصحة بواسطة مكتب الزناتي ومشاركونه. ويعتبر هذا المسح هو جزء من برنامج المسوح السكانية الصحية والذي يتم تمويله من قبل الوكالة الأمريكية للتنمية الدولية (USAID). وكانت الوكالة الأمريكية للتنمية الدولية/القاهرة هي الممول لهذا المسح، كما تم تقديم دعم أيضا من منظمة الأمم المتحدة للطفولة UNICEF وصندوق الأمم المتحدة للسكان UNFPA.

للحصول على معلومات إضافية حول المسح السكاني الصحي - مصر ٢٠١٤، الرجاء الاتصال بوزارة الصحة، شارع مجلس الشعب، القاهرة، جمهورية مصر العربية؛ الهاتف: ٢٠-٢-٢٧٩٤٨٥٥٥ وفاكس: ٢٠-٢-٢٧٩٤١٥٦.

للحصول على معلومات عن برنامج DHS الرجاء الاتصال ICF International، ٥٣٠ طريق غاينير، روكفيل، ميريلند، ٢٠٨٥٠، الولايات المتحدة الأمريكية؛ الهاتف: ٢٠-٣٠١-٤٠٧-٦٥٠١؛ الفاكس: ٢٠-٣٠١-٤٠٧-٦٥٠١؛ البريد الإلكتروني: info@DHSprogram.com الموقع الإلكتروني: www.DHSprogram.com



USAID
FROM THE AMERICAN PEOPLE

unicef



El-Zanaty and Associates



وزارة الصحة والسكان