

BÉNIN

5^{ème} Enquête Démographique et de Santé (EDSB-V) 2017-2018

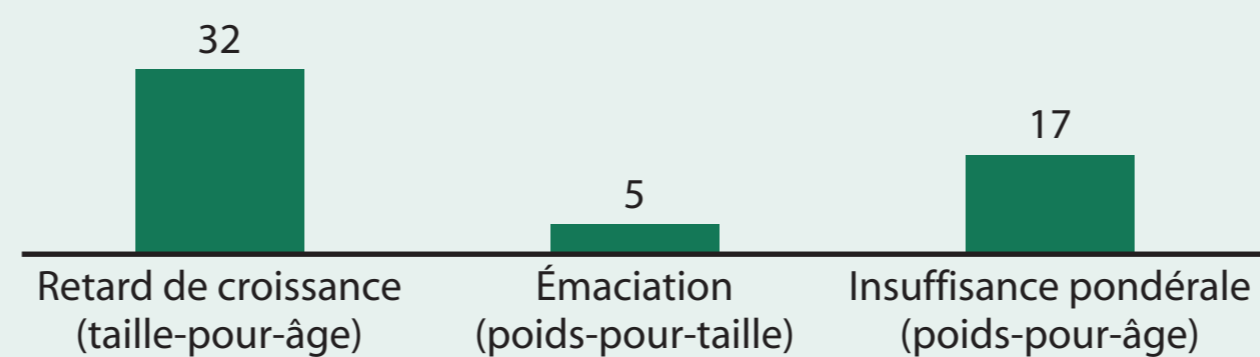
État nutritionnel des enfants

Près d'un tiers (32 %) d'enfants sont atteints de sous-nutrition chronique.

5 % d'enfants souffrent de sous-nutrition aiguë.

État nutritionnel des enfants

Pourcentage d'enfants de moins de 5 ans atteints de malnutrition



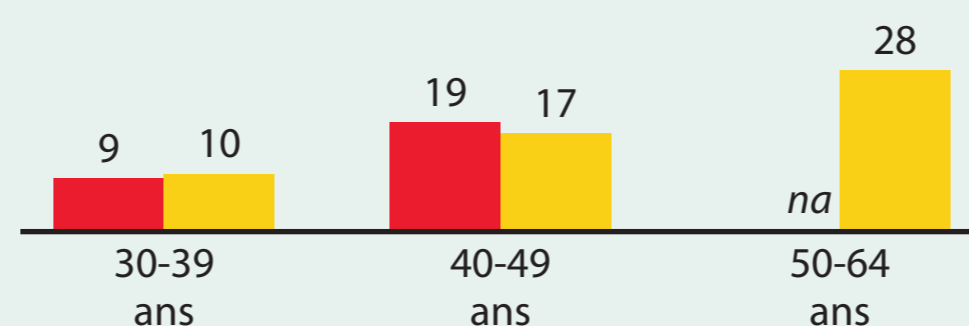
Hypertension artérielle

13 % des femmes de 30-49 ans et 16 % des hommes de 30-64 ans ont une tension artérielle élevée. La prévalence de l'hypertension artérielle augmente avec l'âge.

Hypertension selon l'âge

Pourcentage des femmes et des hommes ayant une tension artérielle élevée

■ Femmes ■ Hommes



© 2013 Lauren Spigie/VAXTRAC, avec la permission de Photoshare

Vaccination

57 % des enfants de 12-23 mois ont reçu tous les vaccins de base à n'importe quel moment avant l'enquête.

11 % des enfants n'ont reçu aucun vaccin.

Tendances de la couverture vaccinale

Pourcentage d'enfants de 12-23 mois ayant reçu tous les vaccins de base à n'importe quel moment avant l'enquête



Fécondité et Planification Familiale (PF)

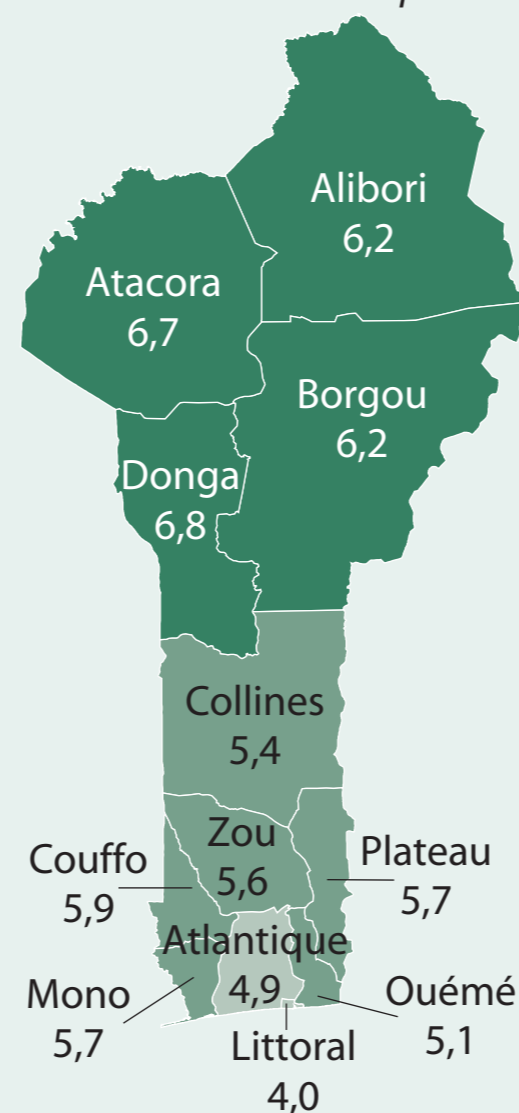
Une femme au Bénin a, en moyenne, 5,7 enfants au cours de sa vie féconde. La fécondité varie selon le département, passant de 4,0 enfants par femme dans le Littoral à 6,8 enfants par femme dans la Donga.

12 % des femmes en union utilisent une méthode moderne de PF. Les implants sont la méthode moderne la plus fréquemment utilisée.

Fécondité par département

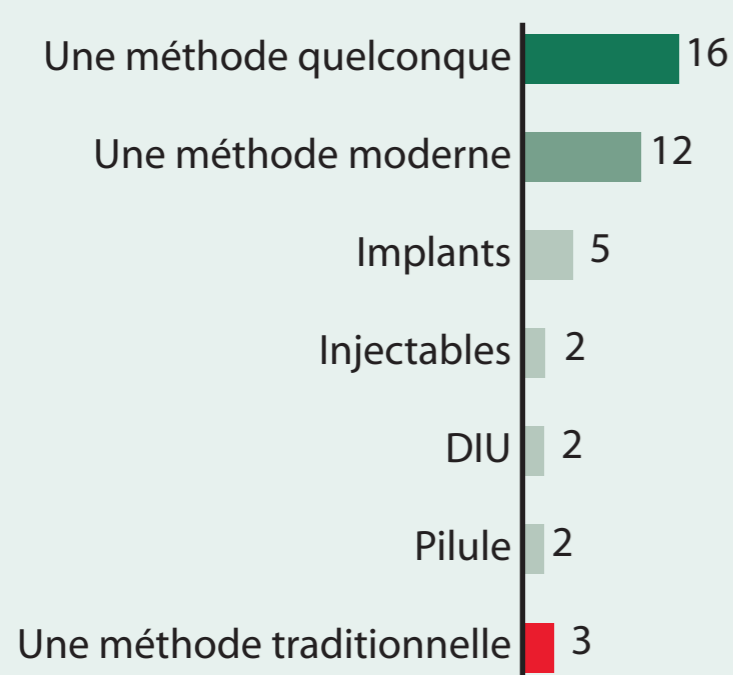
Nombre d'enfants par femme pour la période de trois ans avant l'enquête

Bénin 5,7



Utilisation des méthodes de PF

Pourcentage des femmes de 15-49 ans en union qui utilisent :

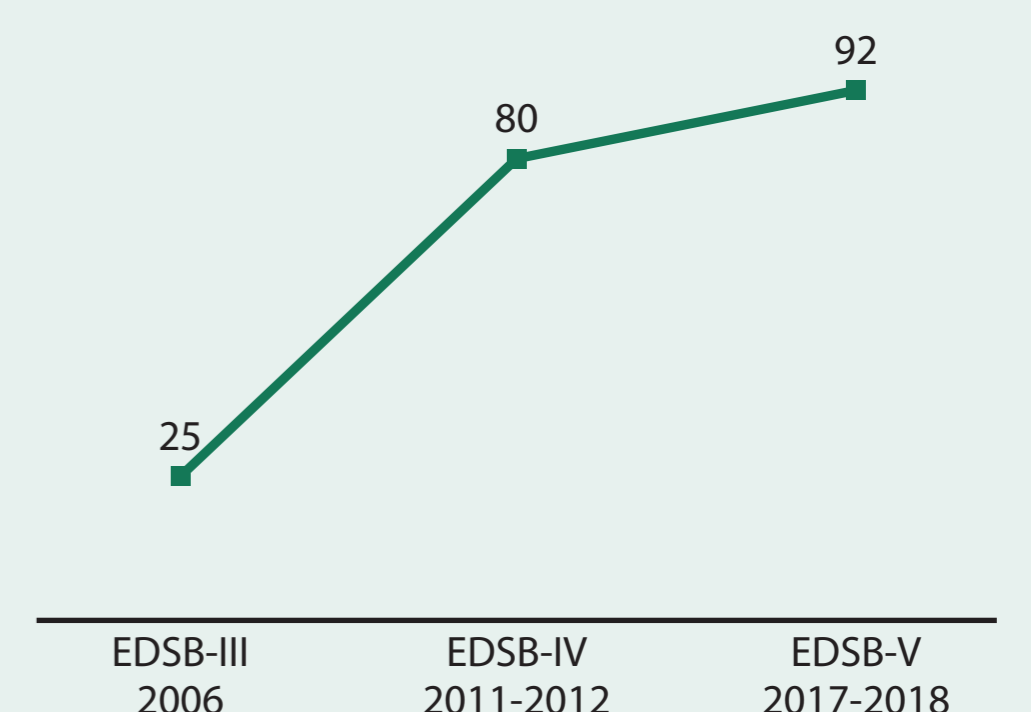


Paludisme

Plus de 9 ménages sur 10 (92 %) possèdent au moins une moustiquaire imprégnée d'insecticide (MII). Cela représente une augmentation sensible depuis 2006, quand un quart (25 %) de ménages possédaient une MII.

Tendances de la possession de MII

Pourcentage des ménages qui possèdent au moins une moustiquaire imprégnée d'insecticide (MII)



Violence conjugale

32 % des femmes en union ou en rupture d'union ont subi des violences émotionnelles, physiques ou sexuelles exercées par n'importe quel mari/partenaire au cours des 12 mois ayant précédé l'enquête.

Violence conjugale récente selon l'âge

Pourcentage des femmes en union ou en rupture d'union qui ont subi des violences émotionnelles, physiques, ou sexuelles exercées par n'importe quel mari/partenaire au cours des 12 mois ayant précédé l'enquête

